

# Índice

---

## 1. Responsáveis pelo formulário

|   |   |
|---|---|
| 1.1 - Declaração e Identificação dos responsáveis | 1 |
|---|---|

## 2. Auditores independentes

|   |   |
|---|---|
| 2.1/2.2 - Identificação e remuneração dos Auditores | 2 |
| 2.3 - Outras informações relevantes                 | 3 |

## 3. Informações financ. selecionadas

|  |    |
|--|----|
| 3.1 - Informações Financeiras  | 4  |
| 3.2 - Medições não contábeis   | 5  |
| 3.3 - Eventos subsequentes às últimas demonstrações financeiras      | 6  |
| 3.4 - Política de destinação dos resultados                          | 7  |
| 3.5 - Distribuição de dividendos e retenção de lucro líquido         | 8  |
| 3.6 - Declaração de dividendos à conta de lucros retidos ou reservas | 9  |
| 3.7 - Nível de endividamento   | 10 |
| 3.8 - Obrigações de acordo com a natureza e prazo de vencimento      | 11 |
| 3.9 - Outras informações relevantes                                  | 12 |

## 4. Fatores de risco

|  |    |
|--|----|
| 4.1 - Descrição dos fatores de risco   | 13 |
| 4.2 - Comentários sobre expectativas de alterações na exposição aos fatores de risco   | 18 |
| 4.3 - Processos judiciais, administrativos ou arbitrais não sigilosos e relevantes   | 19 |
| 4.4 - Processos judiciais, administrativos ou arbitrais não sigilosos cujas partes contrárias sejam administradores, ex-administradores, controladores, ex-controladores ou investidores | 28 |
| 4.5 - Processos sigilosos relevantes   | 29 |
| 4.6 - Processos judiciais, administrativos ou arbitrais repetitivos ou conexos, não sigilosos e relevantes em conjunto   | 30 |
| 4.7 - Outras contingências relevantes  | 35 |
| 4.8 - Regras do país de origem e do país em que os valores mobiliários estão custodiados   | 36 |

## 5. Risco de mercado

|  |    |
|--|----|
| 5.1 - Descrição dos principais riscos de mercado | 37 |
|--|----|

## Índice

|  |    |
|--|----|
| 5.2 - Descrição da política de gerenciamento de riscos de mercado  | 38 |
| 5.3 - Alterações significativas nos principais riscos de mercado   | 39 |
| 5.4 - Outras informações relevantes  | 40 |
| <b>6. Histórico do emissor</b>   |    |
| 6.1 / 6.2 / 6.4 - Constituição do emissor, prazo de duração e data de registro na CVM                          | 41 |
| 6.3 - Breve histórico  | 42 |
| 6.5 - Principais eventos societários ocorridos no emissor, controladas ou coligadas                            | 43 |
| 6.6 - Informações de pedido de falência fundado em valor relevante ou de recuperação judicial ou extrajudicial | 62 |
| 6.7 - Outras informações relevantes  | 63 |
| <b>7. Atividades do emissor</b>  |    |
| 7.1 - Descrição das atividades do emissor e suas controladas   | 64 |
| 7.2 - Informações sobre segmentos operacionais   | 65 |
| 7.3 - Informações sobre produtos e serviços relativos aos segmentos operacionais                               | 66 |
| 7.4 - Clientes responsáveis por mais de 10% da receita líquida total   | 67 |
| 7.5 - Efeitos relevantes da regulação estatal nas atividades   | 68 |
| 7.6 - Receitas relevantes provenientes do exterior   | 69 |
| 7.7 - Efeitos da regulação estrangeira nas atividades  | 70 |
| 7.8 - Relações de longo prazo relevantes   | 71 |
| 7.9 - Outras informações relevantes  | 72 |
| <b>8. Grupo econômico</b>  |    |
| 8.1 - Descrição do Grupo Econômico   | 73 |
| 8.2 - Organograma do Grupo Econômico   | 77 |
| 8.3 - Operações de reestruturação  | 78 |
| 8.4 - Outras informações relevantes  | 79 |
| <b>9. Ativos relevantes</b>  |    |
| 9.1 - Bens do ativo não-circulante relevantes - outros   | 80 |
| 9.1 - Bens do ativo não-circulante relevantes / 9.1.a - Ativos imobilizados                                    | 82 |

## Índice

|   |     |
|---|-----|
| 9.1 - Bens do ativo não-circulante relevantes / 9.1.b - Patentes, marcas, licenças, concessões, franquias e contratos de transferência de tecnologia                | 83  |
| 9.1 - Bens do ativo não-circulante relevantes / 9.1.c - Participações em sociedades   | 84  |
| 9.2 - Outras informações relevantes   | 85  |
| <br>  |     |
| <b>10. Comentários dos diretores</b>  |     |
| 10.1 - Condições financeiras e patrimoniais gerais  | 86  |
| 10.2 - Resultado operacional e financeiro   | 88  |
| 10.3 - Eventos com efeitos relevantes, ocorridos e esperados, nas demonstrações financeiras   | 89  |
| 10.4 - Mudanças significativas nas práticas contábeis - Ressalvas e ênfases no parecer do auditor   | 90  |
| 10.5 - Políticas contábeis críticas   | 91  |
| 10.6 - Controles internos relativos à elaboração das demonstrações financeiras - Grau de eficiência e deficiência e recomendações presentes no relatório do auditor | 92  |
| 10.7 - Destinação de recursos de ofertas públicas de distribuição e eventuais desvios   | 93  |
| 10.8 - Itens relevantes não evidenciados nas demonstrações financeiras  | 94  |
| 10.9 - Comentários sobre itens não evidenciados nas demonstrações financeiras   | 95  |
| 10.10 - Plano de negócios   | 96  |
| 10.11 - Outros fatores com influência relevante   | 97  |
| <br>  |     |
| <b>11. Projeções</b>  |     |
| 11.1 - Projeções divulgadas e premissas   | 98  |
| 11.2 - Acompanhamento e alterações das projeções divulgadas   | 99  |
| <br>  |     |
| <b>12. Assembleia e administração</b>   |     |
| 12.1 - Descrição da estrutura administrativa  | 100 |
| 12.2 - Regras, políticas e práticas relativas às assembleias gerais   | 102 |
| 12.3 - Datas e jornais de publicação das informações exigidas pela Lei nº6.404/76   | 104 |
| 12.4 - Regras, políticas e práticas relativas ao Conselho de Administração  | 105 |
| 12.5 - Descrição da cláusula compromissória para resolução de conflitos por meio de arbitragem  | 106 |
| 12.6 / 8 - Composição e experiência profissional da administração e do conselho fiscal  | 107 |
| 12.7 - Composição dos comitês estatutários e dos comitês de auditoria, financeiro e de remuneração  | 111 |
| 12.9 - Existência de relação conjugal, união estável ou parentesco até o 2º grau relacionadas a administradores do emissor, controladas e controladores             | 112 |

## Índice

|  |     |
|--|-----|
| 12.10 - Relações de subordinação, prestação de serviço ou controle entre administradores e controladas, controladores e outros | 113 |
| 12.11 - Acordos, inclusive apólices de seguros, para pagamento ou reembolso de despesas suportadas pelos administradores       | 114 |
| 12.12 - Outras informações relevantes  | 115 |

### 13. Remuneração dos administradores

|   |     |
|---|-----|
| 13.1 - Descrição da política ou prática de remuneração, inclusive da diretoria não estatutária  | 116 |
| 13.2 - Remuneração total do conselho de administração, diretoria estatutária e conselho fiscal  | 118 |
| 13.3 - Remuneração variável do conselho de administração, diretoria estatutária e conselho fiscal   | 120 |
| 13.4 - Plano de remuneração baseado em ações do conselho de administração e diretoria estatutária   | 121 |
| 13.5 - Participações em ações, cotas e outros valores mobiliários conversíveis, detidas por administradores e conselheiros fiscais - por órgão  | 122 |
| 13.6 - Remuneração baseada em ações do conselho de administração e da diretoria estatutária   | 123 |
| 13.7 - Informações sobre as opções em aberto detidas pelo conselho de administração e pela diretoria estatutária  | 124 |
| 13.8 - Opções exercidas e ações entregues relativas à remuneração baseada em ações do conselho de administração e da diretoria estatutária  | 125 |
| 13.9 - Informações necessárias para a compreensão dos dados divulgados nos itens 13.6 a 13.8 - Método de precificação do valor das ações e das opções   | 126 |
| 13.10 - Informações sobre planos de previdência conferidos aos membros do conselho de administração e aos diretores estatutários  | 127 |
| 13.11 - Remuneração individual máxima, mínima e média do conselho de administração, da diretoria estatutária e do conselho fiscal   | 128 |
| 13.12 - Mecanismos de remuneração ou indenização para os administradores em caso de destituição do cargo ou de aposentadoria  | 129 |
| 13.13 - Percentual na remuneração total devido por administradores e membros do conselho fiscal que sejam partes relacionadas aos controladores   | 130 |
| 13.14 - Remuneração de administradores e membros do conselho fiscal, agrupados por órgão, recebida por qualquer razão que não a função que ocupam   | 131 |
| 13.15 - Remuneração de administradores e membros do conselho fiscal reconhecida no resultado de controladores, diretos ou indiretos, de sociedades sob controle comum e de controladas do emissor | 132 |
| 13.16 - Outras informações relevantes   | 134 |

### 14. Recursos humanos

|  |     |
|--|-----|
| 14.1 - Descrição dos recursos humanos                      | 135 |
| 14.2 - Alterações relevantes - Recursos humanos            | 136 |
| 14.3 - Descrição da política de remuneração dos empregados | 137 |

## Índice

|  |     |
|--|-----|
| 14.4 - Descrição das relações entre o emissor e sindicatos   | 138 |
| <b>15. Controle</b>  |     |
| 15.1 / 15.2 - Posição acionária  | 139 |
| 15.3 - Distribuição de capital   | 143 |
| 15.4 - Organograma dos acionistas  | 144 |
| 15.5 - Acordo de acionistas arquivado na sede do emissor ou do qual o controlador seja parte   | 145 |
| 15.6 - Alterações relevantes nas participações dos membros do grupo de controle e administradores do emissor   | 148 |
| 15.7 - Outras informações relevantes   | 149 |
| <b>16. Transações partes relacionadas</b>  |     |
| 16.1 - Descrição das regras, políticas e práticas do emissor quanto à realização de transações com partes relacionadas   | 150 |
| 16.2 - Informações sobre as transações com partes relacionadas   | 151 |
| 16.3 - Identificação das medidas tomadas para tratar de conflitos de interesses e demonstração do caráter estritamente comutativo das condições pactuadas ou do pagamento compensatório adequado | 152 |
| <b>17. Capital social</b>  |     |
| 17.1 - Informações sobre o capital social  | 153 |
| 17.2 - Aumentos do capital social  | 154 |
| 17.3 - Informações sobre desdobramentos, grupamentos e bonificações de ações   | 155 |
| 17.4 - Informações sobre reduções do capital social  | 156 |
| 17.5 - Outras informações relevantes   | 157 |
| <b>18. Valores mobiliários</b>   |     |
| 18.1 - Direitos das ações  | 158 |
| 18.2 - Descrição de eventuais regras estatutárias que limitem o direito de voto de acionistas significativos ou que os obriguem a realizar oferta pública  | 159 |
| 18.3 - Descrição de exceções e cláusulas suspensivas relativas a direitos patrimoniais ou políticos previstos no estatuto  | 160 |
| 18.4 - Volume de negociações e maiores e menores cotações dos valores mobiliários negociados   | 161 |
| 18.5 - Descrição dos outros valores mobiliários emitidos   | 162 |
| 18.6 - Mercados brasileiros em que valores mobiliários são admitidos à negociação  | 163 |

## Índice

|   |     |
|---|-----|
| 18.7 - Informação sobre classe e espécie de valor mobiliário admitida à negociação em mercados estrangeiros   | 164 |
| 18.8 - Ofertas públicas de distribuição efetuadas pelo emissor ou por terceiros, incluindo controladores e sociedades coligadas e controladas, relativas a valores mobiliários do emissor | 165 |
| 18.9 - Descrição das ofertas públicas de aquisição feitas pelo emissor relativas a ações de emissão de terceiros  | 166 |
| 18.10 - Outras informações relevantes   | 167 |
| <br>  |     |
| <b>19. Planos de recompra/tesouraria</b>  |     |
| 19.1 - Informações sobre planos de recompra de ações do emissor   | 168 |
| 19.2 - Movimentação dos valores mobiliários mantidos em tesouraria  | 169 |
| 19.3 - Informações sobre valores mobiliários mantidos em tesouraria na data de encerramento do último exercício social  | 170 |
| 19.4 - Outras informações relevantes  | 171 |
| <br>  |     |
| <b>20. Política de negociação</b>   |     |
| 20.1 - Informações sobre a política de negociação de valores mobiliários  | 172 |
| 20.2 - Outras informações relevantes  | 173 |
| <br>  |     |
| <b>21. Política de divulgação</b>   |     |
| 21.1 - Descrição das normas, regimentos ou procedimentos internos relativos à divulgação de informações   | 174 |
| 21.2 - Descrição da política de divulgação de ato ou fato relevante e dos procedimentos relativos à manutenção de sigilo sobre informações relevantes não divulgadas                      | 175 |
| 21.3 - Administradores responsáveis pela implementação, manutenção, avaliação e fiscalização da política de divulgação de informações   | 176 |
| 21.4 - Outras informações relevantes  | 177 |
| <br>  |     |
| <b>22. Negócios extraordinários</b>   |     |
| 22.1 - Aquisição ou alienação de qualquer ativo relevante que não se enquadre como operação normal nos negócios do emissor  | 178 |
| 22.2 - Alterações significativas na forma de condução dos negócios do emissor   | 179 |
| 22.3 - Contratos relevantes celebrados pelo emissor e suas controladas não diretamente relacionados com suas atividades operacionais  | 180 |
| 22.4 - Outras informações relevantes  | 181 |

## 1.1 - Declaração e Identificação dos responsáveis

**Nome do responsável pelo conteúdo do formulário**

**Martin Roberto Glogowsky**

**Cargo do responsável**

Diretor Presidente

**Nome do responsável pelo conteúdo do formulário**

**Temóteo Roberto Brito de Miranda**

**Cargo do responsável**

Diretor de Relações com Investidores

### **Os diretores acima qualificados, declaram que:**

a. reviram o formulário de referência

b. todas as informações contidas no formulário atendem ao disposto na Instrução CVM nº 480, em especial aos arts. 14 a 19

c. o conjunto de informações nele contido é um retrato verdadeiro, preciso e completo da situação econômico-financeira do emissor e dos riscos inerentes às suas atividades e dos valores mobiliários por ele emitidos

**2.1/2.2 - Identificação e remuneração dos Auditores**

|   |   |
|---|---|
| <b>Possui auditor?</b>  | SIM   |
| <b>Código CVM</b>   | 385-9   |
| <b>Tipo auditor</b>   | Nacional  |
| <b>Nome/Razão social</b>  | Deloitte Touche Tohmatsu Auditores Independentes  |
| <b>CPF/CNPJ</b>   | 49.928.567/0001-11  |
| <b>Período de prestação de serviço</b>  | 02/01/2012  |
| <b>Descrição do serviço contratado</b>  | Auditoria das demonstrações financeiras anuais, revisão das informações trimestrais, ambas divulgadas ao Mercado, e revisão da DIPJ anual enviada para a Receita Federal.           |
| <b>Montante total da remuneração dos auditores independentes segregado por serviço</b>    | Montante total de remuneração dos auditores independentes no último exercício social foi de R\$ 49.630,00.  |
| <b>Justificativa da substituição</b>  | A Mudança de auditores independentes fez-se estritamente em face de circunstâncias comerciais, não havendo qualquer fato que desabone os trabalhos prestados pela KPMG à Companhia. |
| <b>Razão apresentada pelo auditor em caso da discordância da justificativa do emissor</b> | Não há;   |

| Nome responsável técnico    | Período de prestação de serviço | CPF            | Endereço  |
|-----------------------------|---------------------------------|----------------|---|
| Marcela Magalhães Fernandes | 02/01/2012                      | 110.931.498-17 | Av. Dr. Bonifácio Nogueira n.150 -5º andar, sala 502, Jardim Madalena, Campinas, SP, Brasil, CEP 13091-611, Telefone (011) 51861979, Fax (11) 5186133 |



**2.3** Fornecer outras informações que o emissor julgue relevantes

2.3 Não há outras informações neste tópico que a Companhia julgue relevantes.

**3.1 - Informações Financeiras - Consolidado**

| <b>(Reais)</b>                                     | <b>Exercício social (31/12/2012)</b> | <b>Exercício social (31/12/2011)</b> | <b>Exercício social (31/12/2010)</b> |
|--|--------------------------------------|--------------------------------------|--------------------------------------|
| Patrimônio Líquido                                 | 294.339.968,77                       | 545.110.796,07                       | 1.160.560.122,11                     |
| Ativo Total  | 312.121.533,33                       | 617.689.656,54                       | 1.207.736.975,47                     |
| Rec. Liq./Rec. Intermed.<br>Fin./Prem. Seg. Ganhos | 34.622.170,17                        | 208.855.054,75                       | 227.532.252,15                       |
| Resultado Bruto                                    | 33.654.665,33                        | 208.096.771,45                       | 226.220.890,97                       |
| Resultado Líquido                                  | 31.891.834,64                        | 204.454.808,46                       | 226.220.890,97                       |
| Número de Ações, Ex-Tesouraria<br>(Unidades)       | 66.728.878                           | 66.728.878                           | 66.728.878                           |
| Valor Patrimonial de Ação (Reais<br>Unidade)       | 4,410983                             | 8,169039                             | 17,392200                            |
| Resultado Líquido por Ação                         | 0,477932                             | 3,063963                             | 3,390100                             |

**3.2 - Medições não contábeis**

**3.2** Caso o emissor tenha divulgado, no decorrer do último exercício social, ou deseje divulgar neste formulário medições não contábeis, como Lajida (lucro antes de juros, impostos, depreciação e amortização) ou Lajir (lucro antes de juros e imposto de renda), o emissor deve:

- a. informar o valor das medições não contábeis
- b. fazer as conciliações entre os valores divulgados e os valores das demonstrações financeiras auditadas
- c. explicar o motivo pelo qual entende que tal medição é mais apropriada para a correta compreensão da sua condição financeira e do resultado de suas operações

3.2 O emissor não divulgou no último exercício social e não deseja divulgar neste formulário medições não contábeis.

**3.3. Identificar e comentar qualquer evento subsequente às últimas demonstrações financeiras de encerramento de exercício social que as altere substancialmente**

Não houve evento subsequente às últimas demonstrações financeiras referente ao exercício findo em 31 de dezembro de 2012 que as altere substancialmente.

Apenas a título de informação a Companhia esclarece que o Energia SP FIA, na qualidade de sucessor da Bonaire no que tange aos direitos e obrigações previstos no Instrumento de Outorga de Opção de Compra celebrado em 17 de julho de 2002 entre a Companhia, VBC Energia S.A. (“VBC”) e 521 Participações S.A. (“521”), exerceu opção de compra da totalidade das ações adicionais, correspondente a 4% das ações vinculadas ao Acordo de Acionistas da CPFL Energia S.A. (“CPFL”) detidas por VBC e/ou suas sucessoras, e, por BB Carteira Livre I (“BB CL I”), sucessor da 521. A VBC e suas sucessoras Camargo Corrêa S/A (“CCSA”) e ESC Energia S/A (“ESC”), bem como a Caixa de Previdência dos Funcionários do Banco do Brasil (PREVI), sucessora e quotista exclusiva do BB CL I, informaram seus respectivos aceites em face do exercício da Opção de Compra, indicando, de forma clara e inequívoca, a vontade de alienar as ações vinculadas ao Acordo de Acionistas da CPFL Energia.

Deste modo, a CCSA alienou 11.804.530 ações vinculadas ao Energia SP FIA e a PREVI alienou 9.897.860 ações vinculadas ao Energia SP FIA, sendo que a efetiva transferência das ações ocorreu em 25 de março de 2013.

|  |
|--|
| <b>3.4.</b> Descrever a política de destinação dos resultados dos 3 últimos exercícios sociais, indicando:   |
| a. regras sobre retenção de lucros   |
| b. regras sobre distribuição de dividendos   |
| c. periodicidade das distribuições de dividendos   |
| d. eventuais restrições à distribuição de dividendos impostas por legislação ou regulamentação especial aplicável ao emissor, assim como contratos, decisões judiciais, administrativas ou arbitrais |

**a)** O Estatuto Social da Sociedade não prevê retenção de lucros, estando a Sociedade sujeita ao artigo 196 da Lei 6.404/76, que estabelece que a Assembleia geral poderá, por proposta dos órgãos da administração, deliberar reter parcela do lucro líquido do exercício prevista em orçamento de capital por ela previamente aprovado.

**b)** A Companhia distribuirá como dividendo obrigatório, em cada exercício social, 25% (vinte e cinco por cento) do lucro líquido do exercício, ajustado nos termos do artigo 202 da Lei 6.404/76. As demonstrações financeiras demonstrarão a proposta da administração de destinação da totalidade do lucro líquido do exercício, se houver, no pressuposto de sua aprovação pela Assembleia Geral.

**c)** A Companhia levantará balanços semestrais, podendo, ainda, levantar balanços em períodos menores e declarar, por deliberação do Conselho de Administração, dividendos à conta do lucro apurado nesses balanços, observadas as limitações previstas em lei. Os dividendos assim declarados constituirão antecipação do dividendo obrigatório. Ainda por deliberação do Conselho de Administração, poderão ser distribuídos dividendos intermediários, à conta de lucros acumulados ou de reservas de lucros existentes no último balanço anual ou semestral. O Conselho de Administração poderá, a seu critério, cumprir a obrigação de distribuição do dividendo obrigatório com base nos dividendos que assim forem declarados. O valor dos juros pagos ou creditados, a título de remuneração do capital próprio, nos termos da Lei nº 9.249/95 e regulamentação posterior, poderá ser imputado ao valor dos dividendos, integrando o montante dos dividendos distribuídos pela companhia, para todos os efeitos legais.

**d)** Não há restrições à distribuição de dividendos impostas por legislação ou regulamentação especial aplicável ao emissor, assim como contratos, decisões judiciais, administrativas ou arbitrais.

**3.5 - Distribuição de dividendos e retenção de lucro líquido**

| (Reais)   | Exercício social 31/12/2012 | Exercício social 31/12/2011 | Exercício social 31/12/2010 |
|---|-----------------------------|-----------------------------|-----------------------------|
| Lucro líquido ajustado                                      | 33.587.117,13               | 196.997.919,17              | 214.909.846,42              |
| Dividendo distribuído em relação ao lucro líquido ajustado  | 100,000000                  | 100,000000                  | 21,950000                   |
| Taxa de retorno em relação ao patrimônio líquido do emissor | 0,000000                    | 0,000000                    | 4,064300                    |
| Dividendo distribuído total                                 | 33.587.117,13               | 196.997.919,17              | 47.168.740,25               |
| Lucro líquido retido  | 0,00                        | 0,00                        | 141.506.264,17              |
| Data da aprovação da retenção                               |                             |                             | 29/04/2011                  |

| Lucro líquido retido               | Montante      | Pagamento dividendo | Montante       | Pagamento dividendo | Montante      | Pagamento dividendo |
|------------------------------------|---------------|---------------------|----------------|---------------------|---------------|---------------------|
| <b>Juros Sobre Capital Próprio</b> |               |                     |                |                     |               |                     |
| Ordinária                          | 16.000.000,13 |                     | 8.831.259,83   | 16/01/2012          | 27.500.000,00 | 14/01/2011          |
| <b>Outros</b>                      |               |                     |                |                     |               |                     |
| Ordinária                          | 15.992.525,27 |                     | 147.748.439,38 | 25/04/2012          |               |                     |
| Ordinária                          | 1.594.591,73  |                     |                |                     |               |                     |
| <b>Dividendo Obrigatório</b>       |               |                     |                |                     |               |                     |
| Ordinária                          |               |                     | 40.418.219,96  | 25/04/2012          | 19.668.740,25 | 29/04/2011          |

**3.6.** Informar se, nos 3 últimos exercícios sociais, foram declarados dividendos a conta de lucros retidos ou reservas constituídas em exercícios sociais anteriores

Nos 3 últimos exercícios sociais não houve declaração de dividendos a conta de lucros retidos ou reservas constituídas em exercícios sociais anteriores.

### **3.7 - Nível de endividamento**

**Justificativa para o não preenchimento do quadro:**

Não há endividamento



### **3.8 - Obrigações de acordo com a natureza e prazo de vencimento**

**Justificativa para o não preenchimento do quadro:**

Não há dívidas

**3.9** Fornecer outras informações que o emissor julgue relevantes

3.9 Não há outras informações neste tópico que a Companhia julgue relevantes.

**4.1** Descrever fatores de risco que possam influenciar a decisão de investimento, em especial, aqueles relacionados:

|  |
|--|
| a. ao emissor  |
| b. a seu controlador, direto ou indireto, ou grupo de controle |
| c. a seus acionistas   |
| d. a suas controladas e coligadas                              |
| e. a seus fornecedores   |
| f. a seus clientes   |
| g. aos setores da economia nos quais o emissor atue            |
| h. à regulação dos setores em que o emissor atue               |
| i. aos países estrangeiros onde o emissor atue                 |

- a) A Companhia é uma sociedade de participações (*holding*) cujo principal ativo é a participação que detém na CPFL Energia S.A. Assim, parte significativa da receita da Companhia provém do recebimento de dividendos pagos pela empresa investida. Consequentemente, uma diminuição relevante na capacidade de distribuição desses dividendos à Companhia poderá afetar sua situação financeira e capacidade de pagamento.
- b) O grupo de controle do emissor é composto por poucas entidades fechadas de previdência complementar (EFPC), as quais exercem o poder de controle de forma indireta, por meio do Energia São Paulo Fundo de Investimento em Participações, que detém 99,99% das ações ordinárias de emissão da Companhia.
- c) Idem ao item acima.
- d) As controladas e coligadas do emissor são empresas que atuam no setor de energia elétrica e, assim, estão sujeitas aos riscos relacionados às suas operações no setor elétrico brasileiro.

*As tarifas que a CFPL cobra pelo fornecimento de energia elétrica a consumidores cativos são determinadas pela ANEEL em conformidade com contratos de concessão celebrados com o governo brasileiro, podendo a receita operacional ser adversamente afetada caso a ANEEL determine as tarifas de maneira que não seja favorável.*

A ANEEL dispõe de ampla discricionariedade para determinar as tarifas cobradas pelas distribuidoras dos consumidores da CPFL. As tarifas são determinadas de acordo com contratos de concessão celebrados com o Governo Federal e em conformidade com os regulamentos e decisões da ANEEL.

## 4.1 - Descrição dos fatores de risco

Os contratos de concessão e a legislação brasileira estabelecem um mecanismo que admite três tipos de reajustes tarifários: (i) o reajuste anual; (ii) a revisão periódica e (iii) a revisão extraordinária. Tem-se o direito de requerer a cada ano o reajuste anual, que é destinado a compensar certos efeitos da inflação sobre as tarifas e repassar aos consumidores certas alterações da estrutura de custos cujo controle não são gerenciados, tais como o custo da energia elétrica que compram de determinadas fontes e certos encargos regulatórios, incluindo encargos do uso da rede de transmissão e distribuição. Ademais, a ANEEL realiza a revisão periódica a cada quatro ou cinco anos, a qual tem, por finalidade, identificar a variação dos custos, bem como determinar um fator de redução baseado em eficiência operacional que será aplicado em comparação com o índice dos reajustes tarifários anuais correntes, cujo objetivo é compartilhar quaisquer ganhos correlatos com os consumidores da CPFL. Estão-se, ainda, sujeitos a uma revisão extraordinária das tarifas, o que poderá afetar (negativa ou positivamente) os resultados operacionais ou posição financeira.

Não há certeza de que a ANEEL irá estabelecer tarifas que beneficiem a CPFL, tendo em vista as alterações na metodologia de cálculo no processo de revisão periódica. Adicionalmente, à medida que qualquer um desses reajustes não seja concedido pela ANEEL em tempo hábil, a situação financeira e o resultado de operações poderão ser adversamente afetados.

Em novembro de 2011, a ANEEL estabeleceu os critérios para a metodologia aplicável ao terceiro ciclo de revisões periódicas (2011 a 2014) por meio da Resolução Normativa nº 457/11. Para o terceiro ciclo, a ANEEL estabeleceu um novo critério para reconhecimentos dos custos que podem ser repassados aos consumidores. Além disso, a ANEEL aprovou uma nova metodologia de cálculo da TUSD e outros custos, por meio do qual as distribuidoras assumem todos os riscos de mercado resultantes de sinais tarifários. Se comparado com o ciclo anterior, esta nova metodologia impactará negativamente nossa condição financeira e o resultado de nossas operações.

Nós podemos ser penalizados pela ANEEL se não cumprirmos com os termos contidos nos nossos contratos de concessão, que podem nos acarretar multas, outras penalidades e, dependendo da gravidade do descumprimento, a caducidade de nossas concessões.

A ANEEL pode nos impor penalidades caso deixemos de cumprir com qualquer disposição dos nossos contratos de concessão. Dependendo da gravidade do descumprimento, as penalidades aplicáveis incluem:

- advertências;
- multas, sendo que cada multa está limitada a no máximo 2,0% da receita da concessão no exercício encerrado imediatamente antes da data da respectiva infração;
- embargo à construção de novas instalações e equipamentos;
- restrições à operação das instalações e equipamentos existentes;
- intervenção da ANEEL na administração da concessionária infratora; e
- extinção da concessão.

#### 4.1 - Descrição dos fatores de risco

Ademais, o governo brasileiro detém poderes para extinguir qualquer de nossas concessões por meio de desapropriação por motivos de interesse público.

Atualmente estamos cumprindo com todas as condições relevantes de nossos contratos de concessão. No entanto, não podemos garantir que não seremos penalizados pela ANEEL por descumprimentos de nossos contratos de concessão ou que nossas concessões não serão revogadas no futuro. A indenização a que temos direito na ocorrência de eventual revogação de nossas concessões pode não ser suficiente para recuperarmos o valor integral de certos ativos. Caso qualquer de nossos contratos de concessão seja rescindido por razões que possam ser atribuídas a nós, o valor efetivo de indenização pelo poder concedente pode ser reduzido de maneira significativa por meio da imposição de multas ou outras penalidades. Por conseguinte, a imposição de multas ou penalidades às nossas distribuidoras ou a revogação de qualquer de nossas concessões pode acarretar em efeito adverso relevante sobre a nossa situação financeira e resultados de operações.

***Podemos não ter a capacidade de repassarmos integralmente os custos de nossas compras de energia elétrica e, para satisfazer à nossa demanda, poderíamos ser obrigados a firmar contratos de curto prazo para adquirir energia elétrica a preços consideravelmente mais altos do que em nossos contratos de compra de longo prazo.***

Nos termos da Lei do Novo Modelo do Setor Elétrico, um distribuidor de energia elétrica deverá contratar antecipadamente, por meio de licitações públicas, 100% de suas necessidades previstas de energia elétrica para suas respectivas áreas de concessão. Previsões acima ou abaixo da demanda podem gerar impactos adversos. Caso nossa previsão de demanda se mostre incorreta e compremos energia elétrica em quantidade menor ou maior do que nossas necessidades, poderemos não ser capazes de realizar o repasse integral dos custos de nossas compras de energia e sermos forçados a celebrar contratos de curto prazo a preços substancialmente maiores do que aqueles celebrados em contratos de longo prazo. Por exemplo, a Lei do Novo Modelo do Setor Elétrico estabelece, entre outras limitações, que se nossas projeções ficarem significativamente abaixo de nossa demanda verificada, poderemos ser forçados a adquirir este saldo através de contratos de compra e venda de energia de prazo mais curto. Caso o preço de nossas aquisições de energia nos leilões públicos fique acima do Valor Anual de Referência estabelecido pelo Governo Federal, podemos não ser capazes de realizar o repasse integral do custo de nossas aquisições de energia. Nossas projeções de demanda de energia elétrica poderão mostrar-se imprecisas, inclusive como resultado da migração entre os diferentes mercados pelos consumidores (cativos e livres). Caso ocorram variações significativas entre a nossa demanda de energia elétrica e a quantidade de energia elétrica efetivamente adquirida, o resultado de nossas operações poderá ser adversamente afetado.

***A construção, ampliação e operação de nossas instalações e equipamentos de geração e distribuição de energia elétrica envolvem riscos significativos que podem ensejar perda de receita ou aumento de despesas.***

A construção, ampliação e operação de instalações e equipamentos destinados à geração e distribuição de energia

#### 4.1 - Descrição dos fatores de risco

elétrica envolvem muitos riscos, incluindo:

- a incapacidade de obter alvarás e aprovações governamentais necessários;
- indisponibilidade de equipamentos;
- interrupções de fornecimento;
- greves;
- paralisações trabalhistas;
- perturbação social;
- interferências climáticas e hidrológicas;
- problemas ambientais e de engenharia imprevistos;
- aumento nas perdas de energia elétrica, incluindo perdas técnicas e comerciais;
- atrasos operacionais e de construção, ou custos superiores ao previsto;
- incapacidade de vencer os leilões promovidos pela ANEEL;e
- indisponibilidade de financiamento adequado.

Se vivenciarmos esses ou outros problemas, poderemos não ser capazes de gerar e distribuir energia elétrica em quantidades compatíveis com nossas projeções, o que pode vir a afetar de maneira adversa nossa situação financeira e o resultado das nossas operações.

***Se formos incapazes de concluir nosso programa de investimento proposto no cronograma previsto, a operação e desenvolvimento de nosso negócio poderão ser afetados de forma adversa.***

Planejamos investir aproximadamente R\$3.097 milhões em nossas atividades de geração, e R\$4.984 milhões em nossas atividades de distribuição durante o período de 2012 a 2016. Nossa capacidade de concluir esse programa de investimento depende de uma série de fatores, inclusive da nossa capacidade de cobrar tarifas adequadas pelos nossos serviços, nosso acesso aos mercados de capitais nacionais e internacionais e uma variedade de contingências operacionais e regulatórias, dentre outras. Não há certeza de que disporemos de recursos financeiros para concluir nosso programa de investimentos proposto, sendo que a impossibilidade de fazê-lo pode afetar de maneira adversa e relevante a nossa operação e o desenvolvimento dos nossos negócios.

Somos responsáveis por quaisquer perdas e danos em decorrência da prestação inadequada de serviços de energia elétrica, e nossas apólices de seguro contratadas podem não ser suficientes para cobrir totalmente tais perdas e danos.

Nos termos da legislação brasileira, temos responsabilidade objetiva por perdas e danos diretos e indiretos decorrentes da prestação inadequada de serviços de distribuição de energia elétrica. Além disso, nossas distribuidoras e geradoras poderão ser responsabilizadas por perdas e danos causados a terceiros em decorrência de interrupções ou distúrbios nos sistemas de geração, transmissão ou distribuição, sempre que essas interrupções ou distúrbios não forem atribuíveis a um integrante identificado do ONS. Não podemos assegurar que nossas apólices de seguro cobrirão integralmente os danos resultantes da prestação inadequada de serviços de energia, o que poderá nos causar um efeito adverso.

#### 4.1 - Descrição dos fatores de risco

*Nosso grau de endividamento e nossas obrigações de serviço de dívidas podem afetar adversamente nossa capacidade de conduzir nossas atividades e de realizar pagamentos desses financiamentos.*

Em 31 de dezembro de 2011, tínhamos uma dívida (representada por empréstimos, financiamentos e debêntures) de R\$13.608 milhões. A nossa dívida aumenta a possibilidade de não termos caixa suficiente para pagar pontualmente o principal, juros e outros encargos relacionados a nosso endividamento. Adicionalmente, poderemos incorrer em dívidas adicionais, periodicamente, para financiar aquisições estratégicas, investimentos, joint-ventures ou para outros propósitos, sujeitos às restrições aplicáveis aos nossos financiamentos atuais. Caso incorramos em dívidas adicionais, os riscos relacionados à nossa dívida poderiam aumentar.

- e) Por se tratar de uma *holding* a empresa não possui fornecedores. Os riscos relacionados aos fornecedores das controladas e coligadas do emissor estão descritos na alínea “d” acima.
- f) Por se tratar de uma *holding* a empresa não possui clientes. Os riscos relacionados aos clientes das controladas e coligadas do emissor estão descritos na alínea “d” acima.
- g) Os riscos relacionados aos setores da economia nos quais o emissor atua estão descritos na alínea “d” acima.
- h) Os riscos relacionados à regulação dos setores em que o emissor atua estão descritos na alínea “d” acima.
- i) O emissor não atua em países estrangeiros. Os riscos relacionados aos países estrangeiros onde as controladas e coligadas do emissor atuam estão descritos na alínea “d” acima.

**4.2 - Comentários sobre expectativas de alterações na exposição aos fatores de risco**

**4.2** Em relação a cada um dos riscos acima mencionados, caso relevantes, comentar sobre eventuais expectativas de redução ou aumento na exposição do emissor a tais riscos

A Sociedade não espera que haja redução ou aumento relevantes na exposição aos riscos descritos anteriormente.



**4.3** Descrever os processos judiciais, administrativos ou arbitrais em que o emissor ou suas controladas sejam parte, discriminando entre trabalhistas, tributários, cíveis e outros:

I que não estejam sob sigilo,

II que sejam relevantes para os negócios do emissor ou de suas controladas, indicando:

Não há qualquer processo judicial, administrativo ou arbitral relevante em que o emissor seja parte.

Listamos abaixo os processos em que nossas controladas são parte:

## PROCESSOS FISCAIS

### 1) ICMS – CPFL Piratininga

**Principais fatos:** A CPFL Piratininga ajuizou uma ação de anulação de um débito fiscal de ICMS que surgiu em razão da controlada ter dado cumprimento à decisão em uma ação movida pelo Ministério Público contra o Estado de São Paulo que questionava a metodologia de cálculo do tributo para o fornecimento de energia a duas cidades do Estado de São Paulo.

#### Processo Fiscal nº 114.01.2009.030990-0 – ICMS

- |   |   |
|---|---|
| a) Juízo                                | 1ª Vara da Fazenda Pública de Campinas  |
| b) Instância                            | 1ª instância  |
| c) Data de instauração                  | 22/05/2009  |
| d) Partes no processo                   | Companhia Piratininga de Força e Luz x Fazenda do Estado de São Paulo   |
| e) Valores, bens ou direitos envolvidos | R\$ 44.589  |
| f) Principais fatos                     | Acolhido agravo de instrumento - autos remetidos a Fazenda do Estado de São Paulo   |
| g) Chance de perda                      | Possível  |
| h) Análise do impacto em caso de perda  | Desembolso de caixa e registro no resultado contábil da Companhia no valor de R\$ 44.589, que representa menos de 1% de nossa Receita Líquida consolidada, sem maiores impactos nas operações do grupo. |
| i) Valor provisionado                   | Não há provisão para este caso  |

**4.3 - Processos judiciais, administrativos ou arbitrais não sigilosos e relevantes****Processo Fiscal nº 114.01.2010.021848-6 – ICMS**

|   |  |
|---|--|
| a) Juízo                                | 1ª Vara da Fazenda Pública de Campinas   |
| b) Instância                            | 1ª instância   |
| c) Data de instauração                  | 17/08/2009   |
| d) Partes no processo                   | Companhia Piratininga de Força e Luz x Fazenda do Estado de São Paulo  |
| e) Valores, bens ou direitos envolvidos | R\$ 147.916  |
| f) Principais fatos                     | Impetrado embargos à execução fiscal. Aguarda-se decisão.  |
| g) Chance de perda                      | Possível   |
| h) Análise do impacto em caso de perda  | Desembolso de caixa e registro no resultado contábil da Companhia no valor de R\$ 147.916, que representa menos de 1,2% de nossa Receita Líquida consolidada, sem maiores impactos nas operações do grupo. |
| i) Valor provisionado                   | Não há provisão para este caso   |

**2) Plano de pensão – CPFL Paulista**

**Principais Fatos:** A CPFL Paulista está envolvida em processos judiciais em que a Receita Federal do Brasil contesta a dedutibilidade de despesas reconhecidas em 1997, relacionadas a um déficit do fundo de pensão da Fundação CESP. Com base em uma opinião favorável recebida da Receita Federal, a CPFL Paulista deduziu tais despesas para fins da apuração de valores devidos a título de imposto de renda. Em 2007, realizamos depósito judicial no valor de R\$360 milhões (R\$ 522 milhões atualizados para 2011) para um desses processos, que permitiu à CPFL Paulista prosseguir com a ação sem correr o risco de ter qualquer ativo penhorado pelas autoridades fiscais. Nos demais processos judiciais, para garantia, a CPFL Paulista obteve fianças bancárias. Segue abaixo o detalhamento dos referidos processos:

**Processo Fiscal nº 2004.61.05.014813-3 – IRPJ**

|   |  |
|---|--|
| a) Juízo                                | 5ª Vara Federal de Campinas  |
| b) Instância                            | TRF  |
| c) Data de instauração                  | 19/11/2004   |
| d) Partes no processo                   | UNIÃO FEDERAL x CPFL PAULISTA  |
| e) Valores, bens ou direitos envolvidos | R\$ 423.877  |
| f) Principais fatos                     | Aguardando julgamento do recurso de apelação da CPFL   |
| g) Chance de perda                      | Remota   |
| h) Análise do impacto em caso de perda  | Valor depositado em juízo e registro de despesa na Demonstração de Resultado da Companhia no valor de R\$ 423.877, que representa cerca de 3,3% de nossa |

**4.3 - Processos judiciais, administrativos ou arbitrais não sigilosos e relevantes**

|                       |                                |
|-----------------------|--------------------------------|
|                       | Receita Líquida consolidada.   |
| i) Valor provisionado | Não há provisão para este caso |

**Processo Fiscal nº 2004.61.05.014812-1 – CSLL**

|   |   |
|---|---|
| a) Juízo                                | 5ª Vara Federal de Campinas   |
| b) Instância                            | TRF   |
| c) Data de instauração                  | 19/11/2004  |
| d) Partes no processo                   | UNIÃO FEDERAL x CPFL<br>PAULISTA  |
| e) Valores, bens ou direitos envolvidos | R\$ 165.898   |
| f) Principais fatos                     | Aguardando julgamento do recurso de<br>apelação da CPFL   |
| g) Chance de perda                      | Remota  |
| h) Análise do impacto em caso de perda  | Desembolso de caixa e registro no<br>resultado contábil da Companhia no<br>valor de R\$ 165.898, que representa<br>cerca de 1,3% de nossa Receita Líquida<br>consolidada, sem maiores impactos nas<br>operações do grupo. |
| i) Valor provisionado                   | Não há provisão para este caso  |

**Processo Fiscal nº 2009.61.05.000330-0 – IRPJ, CSLL, PIS e COFINS**

|   |   |
|---|---|
| a) Juízo                                | 5ª. Vara Federal de Campinas  |
| b) Instância                            | 1ª. Instância   |
| c) Data de instauração                  | 08/01/2009  |
| d) Partes no processo                   | UNIÃO FEDERAL x CPFL<br>PAULISTA  |
| e) Valores, bens ou direitos envolvidos | R\$ 79.644  |
| f) Principais fatos                     | Aguardando sentença   |
| g) Chance de perda                      | Remota  |
| h) Análise do impacto em caso de perda  | Desembolso de caixa e registro no<br>resultado contábil da Companhia no<br>valor de R\$79.644, que representa<br>menos de 1% de nossa Receita Líquida<br>consolidada, sem maiores impactos nas<br>operações do grupo. |
| i) Valor provisionado                   | Não há provisão para este caso  |

**Processo Fiscal nº 2008.61.05.004593-3 – IRPJ, CSLL, PIS e COFINS**

|              |                              |
|--------------|------------------------------|
| a) Juízo     | 5ª. Vara Federal de Campinas |
| b) Instância | TRF                          |

**4.3 - Processos judiciais, administrativos ou arbitrais não sigilosos e relevantes**

|   |   |
|---|---|
| c) Data de instauração                  | 05/05/2008  |
| d) Partes no processo                   | UNIÃO FEDERAL x CPFL<br>PAULISTA  |
| e) Valores, bens ou direitos envolvidos | R\$ 55.694  |
| f) Principais fatos                     | Autos aguardando decisão da apelação no TRF – Conclusos ao relator  |
| g) Chance de perda                      | Remota  |
| h) Análise do impacto em caso de perda  | Valor depositado em juízo e registro no resultado contábil da Companhia no valor de R\$ 55.694, que representa menos de 1% de nossa Receita Líquida consolidada, sem maiores impactos nas operações do grupo. |
| i) Valor provisionado                   | Não há provisão para este caso  |

**3) Plano de Pensão: CPFL Piratininga**

**Principais Fatos:** A CPFL Piratininga recebeu uma autuação fiscal relacionada à dedutibilidade de despesas provenientes dos pagamentos previstos no acordo financeiro firmado para o equacionamento do déficit com o fundo de pensão da Fundação CESP.

**Processo Fiscal nº 10830.001019/2007-39 - Auto de infração de IRPJ e CSLL**

|   |   |
|---|---|
| a) Juízo                                | Delegacia da Receita Federal  |
| b) Instância                            | 2ª Instância  |
| c) Data de instauração                  | 02/03/2007  |
| d) Partes no processo                   | Companhia Piratininga de Força e Luz x Delegado da Receita Federal de Campinas  |
| e) Valores, bens ou direitos envolvidos | R\$ 130.910   |
| f) Principais fatos                     | Aguarda julgamento do Conselho Administrativo de Recursos Fiscais – CARF  |
| g) Chance de perda                      | Possível  |
| h) Análise do impacto em caso de perda  | Processo em esfera administrativa: em caso de perda, é passível de julgamento em esfera judicial. Em caso de perda em esfera judicial, o impacto será de desembolso de caixa e registro no resultado contábil da Companhia no valor de R\$ 130.910, que representa cerca de 1,0% de nossa Receita Líquida consolidada, sem maiores impactos nas operações do grupo. |
| i) Valor provisionado                   | Não há provisão para este caso  |

### 4.3 - Processos judiciais, administrativos ou arbitrais não sigilosos e relevantes

#### 4) Processo fiscal IRPJ/CSLL – RGE

**Principais fatos:** A controlada RGE possui processo referente a IRPJ e CSLL supostos a débitos fiscais relativos a fatos geradores ocorridos no período de 1999 a 2003, decorrentes de : 1) excesso de amortização de ágio, 2) excesso de depreciação de bens submetidos a reavaliação, e 3) valores relacionados a atualização monetária da Conta de Compensação de Variação de itens da Parcela A (“CVA”), que foram excluídos da base de cálculo do IRPJ e da CSLL. **Processo Fiscal nº 11080.009008/2004-47 – IRPJ / CSLL**

|   |   |
|---|---|
| a) Juízo                                | Conselho Administrativo de Recursos Especiais (CARF)  |
| b) Instância                            | Especial (administrativa)   |
| c) Data de instauração                  | 08/11/2004  |
| d) Partes no processo                   | RGE x Fazenda Nacional  |
| e) Valores, bens ou direitos envolvidos | R\$332.870  |
| f) Principais fatos                     | Apresentamos Recurso Especial. Já foi proferido despacho em relação ao Recurso Especial e, em breve, a Fazenda Nacional e a Rio Grande de Energia devem ser notificadas.  |
| g) Chance de perda                      | Possível  |
| h) Análise do impacto em caso de perda  | Processo em esfera administrativa: em caso de perda, é passível de julgamento em esfera judicial. Em caso de perda em esfera judicial, o impacto será de desembolso de caixa e registro no resultado contábil da Companhia no valor de R\$ 332.870, que representa cerca de 2,6% de nossa Receita Líquida consolidada, sem maiores impactos nas operações do grupo. |
| i) Valor provisionado                   | Não há provisão para este caso  |

### PROCESSOS CÍVEIS

#### 1) PROCON Campinas – CPFL Paulista

**Principais fatos:** Ação civil pública objetivando a suspensão dos efeitos do reajuste tarifário autorizado pela ANEEL à CPFL Paulista para o ano de 2009. Foi deferida, liminarmente, a antecipação dos efeitos da tutela jurisdicional determinando o reajuste apenas com base no índice inflacionário medido pelo IGP-M na ordem de 6,27%. A CPFL

### 4.3 - Processos judiciais, administrativos ou arbitrais não sigilosos e relevantes

Paulista obteve, perante o TRF, a suspensão da determinação e o recurso aguarda julgamento definitivo, permanecendo, então, vigentes os índices homologados pela ANEEL.

#### Processo Cível nº 61.05.004689-9: Procon Campinas

|   |  |
|---|--|
| a) Juízo                                | 8ª Vara Federal de Campinas  |
| b) Instância                            | 1ª. instância  |
| c) Data de instauração                  | 16/04/2009   |
| d) Partes no processo                   | PROCON CAMPINAS x CPFL<br>PAULISTA                                 |
| e) Valores, bens ou direitos envolvidos | Indeterminado  |
| f) Principais fatos                     | Em primeira instância o processo ainda não foi sentenciado.        |
| g) Chance de perda                      | Remota   |
| h) Análise do impacto em caso de perda  | Desembolso de caixa e registro no resultado contábil da Companhia. |
| i) Valor provisionado                   | Não há provisão para o caso  |

#### 2) Ambiental – Ceran

**Principais fatos:** Ação civil pública proposta pelo Ministério Público no município de Caxias do Sul, contestando a validade do licenciamento ambiental do Complexo Hidroelétrico Rio das Antas e requerendo uma liminar para impedir a construção do complexo hidroelétrico.

#### Processo Cível nº 2004.71.07.000438-7: Ambiental

|   |  |
|---|--|
| a) Juízo                                | 1ª Vara Federal de Caxias do Sul – RS e<br>3ª Turma do TRF da 4ª Região  |
| b) Instância                            | Sentença de improcedência na primeira instância; aguardamos o julgamento da apelação do Ministério Público Federal pelo Tribunal Regional Federal da 4ª Região   |
| c) Data de instauração                  | 16/01/2004   |
| d) Partes no processo                   | Ministério Público Federal X Ceran   |
| e) Valores, bens ou direitos envolvidos | Não há   |
| f) Principais fatos                     | O pedido liminar do Ministério Público foi negado em primeira instância. O Ministério público interpôs então agravo de instrumento com pedido de antecipação de tutela, o qual foi negado pelo tribunal de segunda instância. Não há decisão sobre o mérito desta ação |

**4.3 - Processos judiciais, administrativos ou arbitrais não sigilosos e relevantes**

- |  |   |
|--|---|
|  | nem em primeira, nem em segunda instância.                                |
| g) Chance de perda                     | Remota  |
| h) Análise do impacto em caso de perda | Adotar medidas mitigadoras dos impactos ambientais supostamente causados. |
| i) Valor provisionado                  | Não há provisão para o caso   |

**3) Ambiental – CPFL Geração**

**Principais fatos:** Ação visando à condenação das requeridas em obrigações de fazer consistentes na adoção de medidas reparadoras e mitigadoras dos impactos ambientais causados pela construção e operação da Usina Hidrelétrica Serra da Mesa. Foi deferida liminar determinando a adoção de medidas para reduzir os impactos ambientais causados pela construção e operação da Usina Hidrelétrica Serra da Mesa, bem como a elaboração do EIA/RIMA, como condição para a renovação da Licença de Operação. Contra essa decisão, a SEMESA interpôs o Agravo de Instrumento nº 2006.01.00.029015-7 perante o Tribunal Regional Federal da 1ª Região, no qual foi deferida em 13/10/2006, pelo desembargador relator, a suspensão de parte da liminar, que condicionava o funcionamento da usina à elaboração de EIA-Rima.

**Processo Cível nº 2004.35.00.018667-7: Ambiental**

- |   |   |
|---|---|
| a) Juízo                                | 8ª Federal de Goiás/GO.667-7  |
| b) Instância                            | Aguardando sentença   |
| c) Data de instauração                  | 18/10/2004  |
| d) Partes no processo                   | Associação dos Pescadores Esportivos do Estado de Goiás - APEGO e outros x Semesa S.A, Estado de Goiás e Furnas - Centrais Elétricas S.A, IBAMA, Agência Goiana do Meio Ambiente e outros.                                  |
| e) Valores, bens ou direitos envolvidos | R\$ 101.428<br>(referente à participação da CPFL Geração na Usina de Serra da Mesa)   |
| f) Principais fatos                     | No momento, aguarda-se julgamento do Agravo sobre o pedido de substituição da SEMESA pela CPFL e do Agravo interposto contra a decisão que determinou a elaboração do EIA/RIMA, bem como finalização do parecer pelo IBAMA. |
| g) Chance de perda                      | Possível  |
| h) Análise do impacto em caso de perda  | Adotar medidas mitigadoras dos impactos ambientais supostamente   |

### 4.3 - Processos judiciais, administrativos ou arbitrais não sigilosos e relevantes

- i) Valor provisionado causados.  
Não há provisão para o caso.

#### 4) MINISTÉRIO PÚBLICO FEDERAL – RGE

**Principais fatos:** Ação Civil Pública questionando a Política Tarifária estabelecida em Lei, bem como a metodologia de reajuste tarifário adotado pela ANEEL desde 2002 (Obesidade Tarifária).

##### Processo Cível n.º 5012945-73.2010.404.7100

- a) Juízo 3.<sup>a</sup> VARA CÍVEL DE PORTO ALEGRE
- b) Instância 1<sup>a</sup> Instância
- c) Data de instauração 05/07/2010
- d) Partes no processo RGE X MINISTÉRIO PÚBLICO FEDERAL
- e) Valores, bens ou direitos envolvidos A determinar via procedimento judicial
- f) Principais fatos Ação extinta em razão da incompetência do juízo. Interposta apelação pelo MP, que foi provida para desconstituir a sentença..
- g) Chance de perda Possível
- h) Análise do impacto em caso de perda Desembolso de caixa e registro no resultado contábil da Companhia
- i) Valor provisionado Não há provisão para este caso

#### 5) ABRADÉE – ANEEL

**Principais fatos:** a CPFL Paulista, CPFL Piratininga e RGE, bem como outras empresas brasileiras de distribuição, por meio da ABRADÉE, são autoras de um processo contra a ANEEL questionando a base para a remuneração dos ativos da concessão desde o primeiro ciclo de revisão tarifária. Este processo ainda encontra-se em fase de produção de prova por perícia judicial.

##### Processo Cível n.º 2002.34.00.039564-0

- a) Juízo 3<sup>a</sup> Vara Federal
- b) Instância 1<sup>a</sup> Instância
- c) Data de instauração 12/12/2002
- d) Partes no processo ABRADÉE X ANEEL
- e) Valores, bens ou direitos envolvidos A determinar via procedimento judicial
- f) Principais fatos Em fase de elaboração da perícia judicial.
- g) Chance de perda Possível
- h) Análise do impacto em caso de perda Pagamento de honorários de sucumbência, visto se tratar de processo



**4.3 - Processos judiciais, administrativos ou arbitrais não sigilosos e relevantes**

- |                       |                                |
|-----------------------|--------------------------------|
|                       | ativo.                         |
| i) Valor provisionado | Não há provisão para este caso |

**6) CPFL Paulista – ANEEL**

**Principais fatos:** A CPFL Paulista ajuizou uma ação contra a ANEEL com o objetivo de anular a metodologia aplicada no processo de revisão tarifária desde o primeiro ciclo (2003). A perícia judicial está concluída.

**Processo Cível n.º 2007.34.00.039149-4**

- |   |   |
|---|---|
| a) Juízo                                | 1ª Vara Federal   |
| b) Instância                            | 1ª Instância  |
| c) Data de instauração                  | 05/11/2007  |
| d) Partes no processo                   | CPFL Paulista X ANEEL   |
| e) Valores, bens ou direitos envolvidos | A determinar via procedimento judicial  |
| f) Principais fatos                     | Perícia judicial finalizada. Ação está pronta para decisão em primeira instância. |
| g) Chance de perda                      | Possível  |
| h) Análise do impacto em caso de perda  | Pagamento de honorários de sucumbência, visto se tratar de processo ativo.        |
| i) Valor provisionado                   | Não há provisão para este caso  |

Caso a CPFL tenha êxito nestes processos contra a ANEEL, as tarifas destas distribuidoras serão aumentadas e, como consequência, o resultado das operações pode ser positivamente afetado.

No processo de análise de relevância, a Companhia e suas controladas não se detiveram somente nos potenciais efeitos econômicos e financeiros de uma decisão desfavorável, como também aqueles processos em que a imagem da Companhia ou de suas controladas possa ser afetada de maneira adversa

|   |
|---|
| <b>4.4</b> Descrever os processos judiciais, administrativos ou arbitrais, que não estejam sob sigilo, em que o emissor ou suas controladas sejam parte e cujas partes contrárias sejam administradores ou ex-administradores, controladores ou ex-controladores ou investidores do emissor ou de suas controladas, informando: |
| a. juízo  |
| b. instância  |
| c. data de instauração  |
| d. partes no processo   |
| e. valores, bens ou direitos envolvidos   |
| f. principais fatos   |
| g. se a chance de perda é:  |
| i. provável   |
| ii. possível  |
| iii. remota   |
| h. análise do impacto em caso de perda do processo  |
| i. valor provisionado, se houver provisão   |

Não aplicável em função de não haver quaisquer processos judiciais, administrativos ou arbitrais, que não estejam sob sigilo, em que o emissor ou suas controladas sejam parte e cujas partes contrárias sejam administradores ou ex-administradores, controladores ou ex-controladores ou investidores do emissor ou de suas controladas.

**4.5** Em relação aos processos sigilosos relevantes em que o emissor ou suas controladas sejam parte e que não tenham sido divulgados nos itens 4.3 e 4.4 acima, analisar o impacto em caso de perda e informar os valores envolvidos

Todos os processos relevantes foram divulgados nos itens anteriores.

**4.6** Descrever os processos judiciais, administrativos ou arbitrais repetitivos ou conexos, baseados em fatos e causas jurídicas semelhantes, que não estejam sob sigilo e que em conjunto sejam relevantes, em que o emissor ou suas controladas sejam parte, discriminando entre trabalhistas, tributários, cíveis e outros, e indicando:

a. valores envolvidos

b. valor provisionado, se houver

c. prática do emissor ou de sua controlada que causou tal contingência

Não há quaisquer processos judiciais, administrativos ou arbitrais repetitivos ou conexos, baseados em fatos e causas jurídicas semelhantes, que não estejam sob sigilo e que em conjunto sejam relevantes, em que o emissor seja parte.

Listamos abaixo os processos judiciais, administrativos ou arbitrais repetitivos ou conexos, baseados em fatos e causas jurídicas semelhantes que nossas controladas são parte, que em conjunto são relevantes:

| <b>Trabalhistas (valores em reais mil)</b> |                    |
|--|--------------------|
| <b>Valores envolvidos</b>                  |                    |
| <b>Consolidado</b>                         | <b>R\$ 383.869</b> |
| CPFL Paulista                              | R\$ 149.575        |
| CPFL Piratininga                           | R\$ 102.944        |
| RGE  | R\$ 82.800         |
| CPFL Santa Cruz                            | R\$ 34.384         |
| CPFL Geração                               | R\$ 1.499          |
| CPFL Leste Paulista                        | R\$ 2.634          |
| CPFL Jaguari                               | R\$ 895            |
| CPFL Mococa                                | R\$ 641            |
| CPFL Sul Paulista                          | R\$ 4.296          |
| CPFL Serviços                              | R\$ 3.517          |
| CPFL Brasil                                | R\$ 275            |
| CPFL Energia                               | R\$ 247            |
| CPFL Atende                                | R\$ 157            |

**4.6 - Processos judiciais, administrativos ou arbitrais repetitivos ou conexos, não sigilosos e relevantes em conjunto**

|   |  |
|---|--|
| <p><b>Valores provisionados</b></p> <p><b>Consolidado</b></p> <p>CPFL Paulista</p> <p>CPFL Piratininga</p> <p>RGE</p> <p>CPFL Santa Cruz</p> <p>CPFL Leste Paulista</p> <p>CPFL Mococa</p> <p>CPFL Sul Paulista</p> <p>CPFL Serviços</p> <p>CPFL Geração</p> <p>Foz do Chapecó</p> <p>Baesa</p> <p>Renováveis</p> | <p><b>R\$ 43.850</b></p> <p>R\$ 22.199</p> <p>R\$ 7.582</p> <p>R\$ 11.378</p> <p>R\$ 327</p> <p>R\$ 1.534</p> <p>R\$ 148</p> <p>R\$ 153</p> <p>R\$ 49</p> <p>R\$ 33</p> <p>R\$ 80</p> <p>R\$ 4</p> <p>R\$ 360</p>  |
| <p><b>Práticas do emissor ou de controlada que causaram respectiva contingência:</b></p> <p>Periculosidade</p> <p>Expurgo inflacionário</p> <p>Equiparação salarial</p>   | <p>Alegações dos empregados de suposto não pagamento do adicional de periculosidade e os reflexos.</p> <p>Entende-se por expurgo inflacionário as diferenças dos Planos Econômicos Collor, posto que houve atualização.</p> <p>Trata-se de ação em que o reclamante pleiteia a igualdade salarial com outro colaborador em cargo superior, por supostamente exercerem a mesma atividade.</p> |

**4.6 - Processos judiciais, administrativos ou arbitrais repetitivos ou conexos, não sigilosos e relevantes em conjunto**

|               |   |
|---------------|---|
| Horas extras  | <p>Requer-se, neste caso, diferença salarial e reflexos.</p> <p>Trata-se de reclamação trabalhistas na qual o reclamante pleiteia o pagamento das horas excedentes a jornada normal de trabalho, supostamente, praticadas no curso do contrato de trabalho.</p> |
| Terceirização | <p>Trata-se de ações de ex-empregados das empresas prestadoras de serviço, pleiteando a responsabilidade subsidiária ou solidária da empresa contratante/CPFL, pelas verbas supostamente não pagas pela empresa Terceirizada.</p>                               |

| <b>Cível – (Acidentes / Eletroplessão) (valores em reais mil)</b> |                   |
|---|-------------------|
| <b>Valores envolvidos Consolidado</b>                             | <b>R\$ 46.390</b> |
| CPFL Paulista   | R\$ 11.415        |
| CPFL Piratininga  | R\$ 1.780         |
| RGE   | R\$ 32.470        |
| CPFL Santa Cruz   | R\$ 425           |
| CPFL Leste Paulista   | R\$ 300           |
| <b>Valores provisionados Consolidado</b>                          | <b>R\$ 6.156</b>  |
| CPFL Paulista   | R\$ 1.113         |
| CPFL Piratininga  | R\$ 890           |

**4.6 - Processos judiciais, administrativos ou arbitrais repetitivos ou conexos, não sigilosos e relevantes em conjunto**

|  |  |
|--|--|
| RGE  | R\$ 3.433  |
| CPFL Leste Paulista  | R\$ 300  |
| CPFL Santa Cruz  | R\$ 420  |
| <b>Principais matérias dos processos cíveis do emissor ou de controlada que causaram tal contingência:</b> |  |
| Acidentes com lesão / acidentes com mortes e eletroplessão.  | Pleiteiam os autores o recebimento de indenização por danos materiais e morais em razão de acidente com energia elétrica |

| <b>Cível: Majoração Tarifária (valores em reais mil)</b>         |  |
|--|--|
| <b>Valores envolvidos Consolidado</b>                            | <b>R\$ 109.055</b>   |
| CPFL Paulista  | R\$ 51.847   |
| CPFL Piratininga   | R\$ 51.945   |
| RGE  | R\$ 1.480  |
| CPFL Santa Cruz  | R\$ 1.979  |
| CPFL Jaguari   | R\$ 1.654  |
| CPFL Leste Paulista  | R\$ 150  |
| <b>Valor provisionado Consolidado</b>                            | <b>R\$ 9.212</b>   |
| CPFL Paulista  | R\$ 4.325  |
| CPFL Piratininga   | R\$ 3.113  |
| RGE  | R\$ 1.197  |
| CPFL Santa Cruz  | R\$ 25   |
| CPFL Leste Paulista  | R\$ 150  |
| CPFL Jaguar  | R\$ 403  |
| Prática do emissor ou de controlada que causou tal contingência. | Trata-se de pedidos de restituição dos valores pagos a título de majoração tarifária em decorrência da aplicação |

**4.6 - Processos judiciais, administrativos ou arbitrais repetitivos ou conexos, não sigilosos e relevantes em conjunto**

|  |  |
|--|--|
|  | das Portarias DNAEE nº 38 e 45, de 1986. |
|--|--|



**4.7** Descrever outras contingências relevantes não abrangidas pelos itens anteriores

Todas as contingências relevantes foram abrangidas pelos itens anteriores.

**4.8 - Regras do país de origem e do país em que os valores mobiliários estão custodiados**

|  |
|--|
| <b>4.8</b> Em relação às regras do país de origem do emissor estrangeiro e às regras do país no qual os valores mobiliários do emissor estrangeiro estão custodiados, se diferente do país de origem, identificar: |
| a. restrições impostas ao exercício de direitos políticos e econômicos   |
| b. restrições à circulação e transferência dos valores mobiliários   |
| c. hipóteses de cancelamento de registro   |
| d. outras questões do interesse dos investidores   |

Não aplicável ao emissor.

5.1. Descrever, quantitativa e qualitativamente, os principais riscos de mercado a que o emissor está exposto, inclusive em relação a riscos cambiais e a taxas de juros

O emissor não está exposto a riscos de mercado, inclusive em relação a riscos cambiais e a taxa de juros. A descrição, quantitativa e qualitativa, dos principais riscos de mercado a que as controladas do emissor estão expostas encontra-se no item 4.1, “d” acima.

**5.2 - Descrição da política de gerenciamento de riscos de mercado**

|  |
|--|
| <b>5.2</b> Descrever a política de gerenciamento de riscos de mercado adotada pelo emissor, seus objetivos, estratégias e instrumentos, indicando: |
| a. riscos para os quais se busca proteção  |
| b. estratégia de proteção patrimonial ( <b>hedge</b> )   |
| c. instrumentos utilizados para proteção patrimonial ( <b>hedge</b> )  |
| d. parâmetros utilizados para o gerenciamento desses riscos  |
| e. se o emissor opera instrumentos financeiros com objetivos diversos de proteção patrimonial ( <b>hedge</b> ) e quais são esses objetivos         |
| f. estrutura organizacional de controle de gerenciamento de riscos   |
| g. adequação da estrutura operacional e controles internos para verificação da efetividade da política adotada                                     |

A empresa não possui uma política de gerenciamento de riscos de mercado.

### **5.3 - Alterações significativas nos principais riscos de mercado**

**5.3** Informar se, em relação ao último exercício social, houve alterações significativas nos principais riscos de mercado a que o emissor está exposto ou na política de gerenciamento de riscos adotada

No último exercício social não houve nenhuma alteração significativa nas informações indicadas acima.

## 5.4 - Outras informações relevantes

**5.4** Fornecer outras informações que o emissor julgue relevantes

Não há outras informações que o emissor julgue relevante.

**6.1 / 6.2 / 6.4 - Constituição do emissor, prazo de duração e data de registro na CVM**

|   |   |
|---|---|
| <b>Data de Constituição do Emissor</b>  | 29/08/1997  |
| <b>Forma de Constituição do Emissor</b> | A Bonaire Participações S.A. ("Bonaire") é uma sociedade anônima, de capital aberto |
| <b>País de Constituição</b>             | Brasil  |
| <b>Prazo de Duração</b>                 | Prazo de Duração Indeterminado  |
| <b>Data de Registro CVM</b>             | 03/11/1997  |

**6.3. Breve histórico do emissor**

A Bonaire Participações S.A. (“Bonaire”) é uma sociedade anônima, de capital aberto, com sede na cidade de São Paulo, Estado de São Paulo, constituída em 29 de Agosto de 1997, cujo objeto social é a participação em outras sociedades, empreendimentos e consórcios, como acionista, sócia, quotista ou consorciada.

A sua atividade preponderante é a participação como acionista controladora da CPFL Energia S.A., sociedade anônima de capital aberto que tem por objeto a promoção de empreendimentos no setor de geração, distribuição, transmissão e comercialização de energia elétrica e atividades correlatas; a prestação de serviços em negócios de energia elétrica, telecomunicações e transmissão de dados, bem como a prestação de serviços de apoio técnico, operacional, administrativo e financeiro, especialmente à sociedades controladas e coligadas; bem como a participação no capital de outras sociedades que tenham atividades semelhantes às por ela exercidas, notadamente sociedades cujo objeto seja promover, construir, instalar e explorar projetos de geração, distribuição, transmissão e comercialização de energia elétrica e serviços correlatos.

Por tratar-se de uma empresa de participação, as atividades da Bonaire são realizadas por seus diretores, não havendo funcionários contratados.



**6.5 - Principais eventos societários ocorridos no emissor, controladas ou coligadas**

|   |
|---|
| <b>6.5</b> Descrever os principais eventos societários, tais como incorporações, fusões, cisões, incorporações de ações, alienações e aquisições de controle societário, aquisições e alienações de ativos importantes, pelos quais tenham passado o emissor ou qualquer de suas controladas ou coligadas, indicando: |
| <b>a.</b> evento  |
| <b>b.</b> principais condições do negócio   |
| <b>c.</b> sociedades envolvidas   |
| <b>d.</b> efeitos resultantes da operação no quadro acionário, especialmente, sobre a participação do controlador, de acionistas com mais de 5% do capital social e dos administradores do emissor  |
| <b>e.</b> quadro societário antes e depois da operação  |

Do ano de 2008 a 2010 não houve nenhum evento societário envolvendo o emissor.

Em 07 de junho de 2011 os acionistas do emissor aprovaram por meio de uma Assembleia Geral Extraordinária a redução do capital social da Companhia no valor de R\$ 692.575.763,52 mediante a entrega de 102.756.048 ações da CPFL Energia S.A. detidas pelo emissor ao Energia São Paulo Fundo de Investimento em Participações, antiga denominação do Energia São Paulo Fundo de Investimento em Ações, na condição de acionista majoritário da Companhia. O restante dos acionistas são os membros do Conselho de Administração do emissor e renunciaram formalmente aos seus direitos decorrentes da redução de capital. A redução de capital do emissor foi realizada sem o cancelamento de ações e ocorreu devido ao excesso de capital social que a Companhia detinha. Em virtude desse evento societário, o capital social da Companhia passou de R\$ 694.575.765,24 para R\$ 2.000.001,72.

Em 14 de outubro de 2011 os acionistas do emissor aprovaram, nos termos do artigo 169 da Lei nº 6.404/76 e em observância ao artigo 199 da Lei 6.404/76, o aumento do capital social da Companhia, em R\$ 308.838.036,42 mediante capitalização do saldo da reserva de lucros para expansão apurada em balanço patrimonial da Companhia em 31/12/2010, sem a emissão de novas

**6.5 - Principais eventos societários ocorridos no emissor, controladas ou coligadas**

ações da Companhia. Em virtude desse evento societário, o capital social da Companhia passou de R\$ 2.000.001,72 para R\$ 310.838.038,14.

Em 24 de novembro de 2011 os acionistas do emissor aprovaram por meio de uma Assembleia Geral Extraordinária a redução do capital social da Companhia no valor de R\$ R\$ 86.411.791,98 mediante a entrega de 12.362.202 ações da CPFL Energia S.A. detidas pelo emissor ao Energia São Paulo Fundo de Investimento em Participações, antiga denominação do Energia São Paulo Fundo de Investimento em Ações, na condição de acionista majoritário da Companhia. O restante dos acionistas são os membros do Conselho de Administração do emissor e renunciaram formalmente aos seus direitos decorrentes da redução de capital. A redução de capital do emissor foi realizada sem o cancelamento de ações e ocorreu devido ao excesso de capital social que a Companhia detinha. Em virtude desse evento societário, o capital social da Companhia passou de R\$ 310.838.038,14 para R\$ 224.426.246,16.

Os eventos societários relevantes pelos quais passaram as controladas e coligadas do emissor encontram-se abaixo listados:

- **2009**

**a) Perácio, CPFL Jaguariúna e subsidiárias:**

Em 30 de dezembro de 2008, a ANEEL por meio da Resolução Autorizativa nº 1.737, aprovou uma Reestruturação Societária envolvendo a Perácio, CPFL Jaguariúna e suas subsidiárias. A operação foi concretizada no primeiro trimestre de 2009, e consistiu em:

✓ **Aumento de Capital na Perácio:**

Em AGE realizada em 29 de janeiro de 2009, foi aprovado um aumento de capital pela Companhia na Perácio, no montante de R\$ 413.543, através de capitalização de créditos de AFAC no valor de R\$ 409.310 e outras contas a receber no valor de R\$ 4.233.

✓ **Incorporação da Perácio pela CPFL Jaguariúna:**

**6.5 - Principais eventos societários ocorridos no emissor, controladas ou coligadas**

Em AGE realizada em 18 de fevereiro de 2009, foi aprovada a incorporação da Perácio pela CPFL Jaguariúna. A incorporada, por consequência foi extinta, passando a CPFL Jaguariúna à condição de sucessora universal dos seus bens, direitos e obrigações.

No momento da incorporação, foram aplicados os conceitos das Instruções CVM nº 319/99 e nº 349/01, de modo que uma provisão retificadora do ágio fosse registrada, gerando um crédito fiscal no montante de R\$ 40.824. Para recompor seu investimento a Companhia registrou um ágio (intangível de concessão) no montante de R\$ 79.990.

**✓ Cisão Parcial da CPFL Jaguariúna:**

Em AGE realizada em 25 de março de 2009, foi aprovada a reestruturação societária envolvendo a cisão parcial e conseqüente redução de capital da controlada CPFL Jaguariúna.

Na reestruturação, a controlada CPFL Jaguariúna realizou redução de capital no montante de R\$ 290.248 mediante a transferência dos investimentos totalizando R\$ 201.339, e outros ativos líquidos no montante de R\$ 88.909, incluindo dividendos a receber no montante de R\$ 66.776 e caixa de R\$ 2.000.

Depois de finalizada a reestruturação societária, a Companhia passou a deter diretamente o controle sobre as seguintes subsidiárias: CPFL Leste Paulista, CPFL Sul Paulista, CPFL Mococa, CPFL Serviços, CPFL Jaguari e Jaguari Geração e CPFL Planalto.

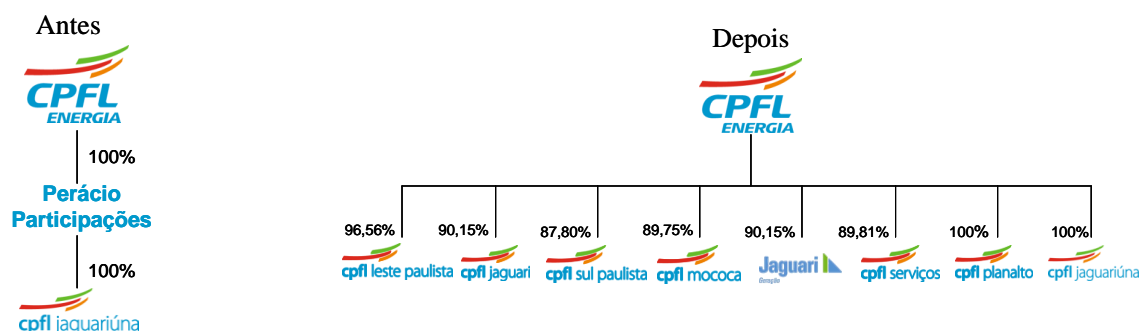
**✓ Redução de Capital Social:**

Na AGE de 25 de março de 2009, houve a aprovação da redução de capital das controladas CPFL Leste Paulista, CPFL Sul Paulista, CPFL Mococa e CPFL Jaguari. Esta redução, que gerou um reembolso financeiro para a Companhia de R\$ 58.236, visou adequar a estrutura de capital das controladas. Esta operação não resultou em cancelamento de ações.

## 6.5 - Principais eventos societários ocorridos no emissor, controladas ou coligadas

### ✓ Transferência de Ações – Ações em Custódia:

Em RCA realizada em 28 de outubro de 2009, foi aprovada a transferência da totalidade das ações em custódia da Companhia, de emissão das controladas CPFL Leste Paulista, CPFL Sul Paulista, CPFL Mococa, CPFL Serviços, CPFL Jaguari e Jaguari Geração, que estavam contabilizadas como Investimento desde o descruzamento societário das empresas do grupo “CMS Energy Brasil”, ocorrido em 2004. Estas ações pertencem a proprietários identificados, porém não localizados. O montante total da transferência de ações foi de R\$ 2.602.



| CPFL Jaguariuna S.A.           | Antes                   |                | Depois                    |                |
|--------------------------------|-------------------------|----------------|---------------------------|----------------|
|                                | Posição em : Junho/2007 |                | Posição em : Janeiro/2009 |                |
| Acionistas                     | Quantidade de Ações     | % Participação | Quantidade de Ações       | % Participação |
| CPFL Energia S.A               | -                       | -              | 189.620.156               | 100,00%        |
| Perácio Participações Ltda     | 189.620.156             | 100,00%        | -                         | -              |
| Membros da Diretoria Executiva | 4                       | -              | 4                         | -              |
| <b>TOTAL</b>                   | <b>189.620.160</b>      | <b>100,00%</b> | <b>189.620.160</b>        | <b>100,00%</b> |

| Companhia Paulista de Energia Elétrica | Antes                   |                | Depois                    |                |
|--|-------------------------|----------------|---------------------------|----------------|
|  | Posição em : Junho/2007 |                | Posição em : Janeiro/2009 |                |
| Acionistas                             | Quantidade de Ações     | % Participação | Quantidade de Ações       | % Participação |
| CPFL Energia S.A                       | -                       | -              | 864.581.067               | 96,56%         |
| CPFL Jaguariuna S.A                    | 864.581.067             | 96,56%         | -                         | -              |
| Membros da Diretoria Executiva         | 4.000                   | -              | 4.000                     | -              |
| Ações em Tesouraria                    | 359.393                 | -              | 359.393                   | -              |
| Demais Acionistas                      | 30.788.244              | 3,44%          | 30.788.244                | 3,44%          |
| <b>TOTAL</b>                           | <b>895.732.704</b>      | <b>100,0%</b>  | <b>895.732.704</b>        | <b>100,00%</b> |

**6.5 - Principais eventos societários ocorridos no emissor, controladas ou coligadas**

| Companhia Jaguari de Energia | Antes                   |                | Depois                    |                |
|------------------------------|-------------------------|----------------|---------------------------|----------------|
|                              | Posição em : Junho/2007 |                | Posição em : Janeiro/2009 |                |
| Acionistas                   | Quantidade de Ações     | % Participação | Quantidade de Ações       | % Participação |
| CPFL Energia S.A             | -                       | -              | 190.968.773               | 90,15%         |
| CPFL Jaguariuna S.A          | 190.968.773             | 90,15%         | -                         | -              |
| Ações em Tesouraria          | 281.340                 | -              | 281.340                   | -              |
| Demais Acionistas            | 20.875.514              | 9,85%          | 20.875.514                | 9,85%          |
| <b>TOTAL</b>                 | <b>212.125.627</b>      | <b>100,00%</b> | <b>212.125.627</b>        | <b>100,00%</b> |

| CPFL Sul Paulista de Energia   | Antes                   |                | Depois                    |                |
|--------------------------------|-------------------------|----------------|---------------------------|----------------|
|                                | Posição em : Junho/2007 |                | Posição em : Janeiro/2009 |                |
| Acionistas                     | Quantidade de Ações     | % Participação | Quantidade de Ações       | % Participação |
| CPFL Energia S.A               | -                       | -              | 390.997.300               | 87,80%         |
| CPFL Jaguariuna S.A            | 390.997.300             | 87,80%         | -                         | -              |
| Membros da Diretoria Executiva | 7.408                   | -              | 7.408                     | -              |
| Ações em Tesouraria            | 18.165.450              | -              | 18.165.450                | -              |
| Demais Acionistas              | 54.312.162              | 12,20%         | 54.312.162                | 12,20%         |
| <b>TOTAL</b>                   | <b>463.482.320</b>      | <b>100,00%</b> | <b>463.482.320</b>        | <b>100,00%</b> |

| Companhia Luz e Força Mococa | Antes                   |                | Depois                    |                |
|------------------------------|-------------------------|----------------|---------------------------|----------------|
|                              | Posição em : Junho/2007 |                | Posição em : Janeiro/2009 |                |
| Acionistas                   | Quantidade de Ações     | % Participação | Quantidade de Ações       | % Participação |
| CPFL Energia S.A             | -                       | -              | 105.001.734               | 89,75%         |
| CPFL Jaguariuna S.A          | 105.001.734             | 89,75%         | -                         | -              |
| Ações em Tesouraria          | 4.772.208               | -              | 4.772.208                 | -              |
| Demais Acionistas            | 11.987.325              | 10,25%         | 11.987.325                | 10,25%         |
| <b>TOTAL</b>                 | <b>121.761.267</b>      | <b>100,00%</b> | <b>121.761.267</b>        | <b>100,00%</b> |

| CPFL Jaguari de Geração de Energia | Antes                   |                | Depois                    |                |
|------------------------------------|-------------------------|----------------|---------------------------|----------------|
|                                    | Posição em : Junho/2007 |                | Posição em : Janeiro/2009 |                |
| Acionistas                         | Quantidade de Ações     | % Participação | Quantidade de Ações       | % Participação |
| CPFL Energia S.A                   | -                       | -              | 36.122.873                | 90,15%         |
| CPFL Jaguariuna S.A                | 36.122.873              | 90,15%         | -                         | -              |
| Ações em Tesouraria                | 36.243                  | -              | 36.243                    | -              |
| Demais Acionistas                  | 3.948.719               | 9,85%          | 3.948.719                 | 9,85%          |
| <b>TOTAL</b>                       | <b>40.107.835</b>       | <b>100,00%</b> | <b>40.107.835</b>         | <b>100,00%</b> |

**6.5 - Principais eventos societários ocorridos no emissor, controladas ou coligadas**

| CPFL Serviços, Equipamentos,<br>Indústria e Comércio S.A. | Antes                   |                | Depois                    |                |
|---|-------------------------|----------------|---------------------------|----------------|
|   | Posição em : Junho/2007 |                | Posição em : Janeiro/2009 |                |
| Acionistas  | Quantidade de Ações     | % Participação | Quantidade de Ações       | % Participação |
| CPFL Energia S.A  | -                       | -              | 1.296.139.298             | 89,81%         |
| CPFL Jaguariuna S.A                                       | 1.296.139.298           | 89,81%         | -                         | -              |
| Ações em Tesouraria                                       | 39.193.404              | -              | 39.193.404                | -              |
| Demais Acionistas   | 147.001.626             | 10,19%         | 147.001.626               | 10,19%         |
| <b>TOTAL</b>  | <b>1.482.334.328</b>    | <b>100,00%</b> | <b>1.482.334.328</b>      | <b>100,00%</b> |

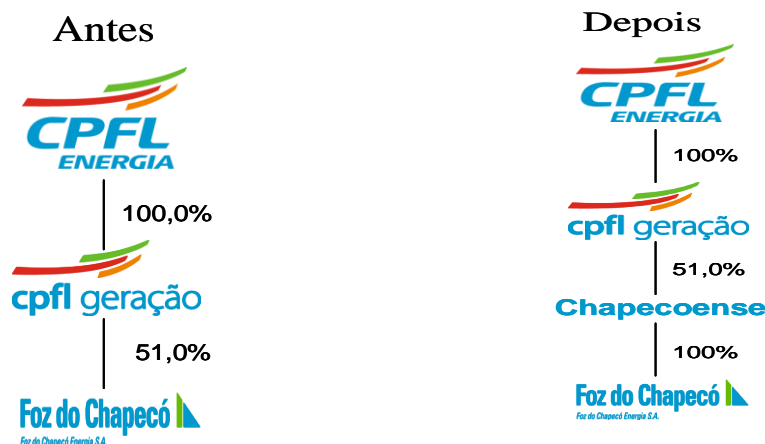
| CPFL Planalto Ltda             | Antes                   |                | Depois                    |                |
|--------------------------------|-------------------------|----------------|---------------------------|----------------|
|                                | Posição em : Junho/2007 |                | Posição em : Janeiro/2009 |                |
| Acionistas                     | Quantidade de Ações     | % Participação | Quantidade de Ações       | % Participação |
| CPFL Energia S.A               | -                       | -              | 630.291                   | 100,00%        |
| CPFL Jaguariuna S.A            | 630.291                 | 100,00%        | -                         | -              |
| Membros da Diretoria Executiva | 1                       | -              | 1                         | -              |
| <b>TOTAL</b>                   | <b>630.292</b>          | <b>100,00%</b> | <b>630.292</b>            | <b>100,00%</b> |

**b) Reestruturação de Foz do Chapecó:**

Em 12 de maio de 2009, a ANEEL por meio da Resolução Autorizativa nº 1913, anuiu a reestruturação societária da Foz do Chapecó que consiste na transferência da totalidade das ações até então detidas pela CPFL Geração e pela Companhia Estadual de Energia Elétrica (“CEEE-GT”) na Foz do Chapecó para a Chapecoense Geração S.A. (“Chapecoense”).

Em 20 de agosto de 2009, as controladas indiretas Foz do Chapecó e Chapecoense realizaram assembleias gerais extraordinárias para aprovação de reestruturação societária envolvendo as companhias. A operação consistiu na transferência da totalidade das ações anteriormente detidas pela CPFL Geração e pela Companhia Estadual de Energia Elétrica (“CEEE-GT”) na Foz do Chapecó para a Chapecoense Geração S.A. (“Chapecoense”), passando a Chapecoense a ter como sócios a CPFL Geração com 51%, CEEE-GT com 9% e Furnas com 40%. Desta forma, a Chapecoense passará a deter 100% do capital social da Foz do Chapecó. Esta reestruturação não alterou as participações que os sócios anteriormente detinham no empreendimento.

## 6.5 - Principais eventos societários ocorridos no emissor, controladas ou coligadas



| Fóz do Chapecó Energia S.A.         | Antes                   |                | Depois                   |                |
|-------------------------------------|-------------------------|----------------|--------------------------|----------------|
|                                     | Posição em : Julho/2009 |                | Posição em : Agosto/2009 |                |
| Acionistas                          | Quantidade de Ações     | % Participação | Quantidade de Ações      | % Participação |
| CPFL Geração S.A.                   | 207.234.743             | 51,00%         | -                        | -              |
| Cia Estadual de Energia Elétrica    | 36.570.836              | 9,00%          | -                        | -              |
| Chapecoense Geração S.A.            | 162.537.055             | 40,00%         | 540.509.301              | 100,00%        |
| Membros da Diretoria e Conselheiros | 13                      | -              | 13                       | 0,00%          |
| <b>TOTAL</b>                        | <b>406.342.647</b>      | <b>100,00%</b> | <b>540.509.314</b>       | <b>100,00%</b> |

| Chapecoense Geração S.A               | Antes               |                | Depois                   |                |
|---------------------------------------|---------------------|----------------|--------------------------|----------------|
|                                       |                     |                | Posição em : Agosto/2009 |                |
| Acionistas                            | Quantidade de Ações | % Participação | Quantidade de Ações      | % Participação |
| CPFL Geração S.A.                     | -                   | -              | 275.664.850              | 51,00%         |
| Cia Estadual de Energia Elétrica CEEE | -                   | -              | 48.646.738               | 9,00%          |
| Furnas                                | -                   | -              | 216.207.726              | 40,00%         |
| <b>TOTAL</b>                          | <b>-</b>            | <b>-</b>       | <b>540.519.314</b>       | <b>100,0%</b>  |

### c) EPASA

Em 15 de setembro de 2009 a controlada CPFL Geração firmou contrato para aquisição de 51% do capital social da EPASA. A EPASA tem como objetivo desenvolver, implementar, operar e explorar 2 (duas) usinas termelétricas, denominadas “UTE Termoparaíba” e “UTE Termonordeste”, ambas movidas a óleo combustível, cuja potência instalada prevista é de 170,8

**6.5 - Principais eventos societários ocorridos no emissor, controladas ou coligadas**

MW cada. As obras foram iniciadas em 2009 e a entrada em operação da Termonordeste ocorreu em 24 de dezembro de 2010 e da Termoparaíba em 13 de janeiro de 2011.




| Centrais Elétricas da Paraíba S.A      | Antes                    |                | Depois                     |                |
|--|--------------------------|----------------|----------------------------|----------------|
|  | Posição em : Agosto/2009 |                | Posição em : Setembro/2009 |                |
| Acionistas                             | Quantidade de Ações      | % Participação | Quantidade de Ações        | % Participação |
| CPFL Geração S.A.                      | -                        | -              | 25.500                     | 51,00%         |
| DC Energia e Participações S.A.        | -                        | -              | 20.025                     | 40,05%         |
| Aruaná Energia S.A.                    | -                        | -              | 3.250                      | 6,50%          |
| OZ & M Incorporação, Participação Ltda | -                        | -              | 1.225                      | 2,45%          |
| <b>TOTAL</b>                           | -                        | -              | <b>50.000</b>              | <b>100,00%</b> |



## 6.5 - Principais eventos societários ocorridos no emissor, controladas ou coligadas

### d) Eólicas

Em 09 de setembro de 2009 a controlada CPFL Geração adquiriu a titularidade de 100% das quotas das eólicas. São sociedades de quotas de responsabilidade limitada, adquiridas para investirem e atuarem como produtores independentes de energia elétrica a partir de fontes alternativas, predominantemente a eólica, com um potencial previsto de 188 MW, a ser instalado no Estado do Rio Grande do Norte. A entrada em operação destes parques eólicos está prevista para julho de 2012.



| Santa Clara I Energia Renováveis Ltda | Antes                    |                | Depois                     |                |
|---------------------------------------|--------------------------|----------------|----------------------------|----------------|
|                                       | Posição em : Agosto/2009 |                | Posição em : Setembro/2009 |                |
| Acionistas                            | Quantidade de Ações      | % Participação | Quantidade de Ações        | % Participação |
| CPFL Geração S.A.                     | -                        | -              | 15.849.899                 | 100,00%        |
| Membros da Diretoria Executiva        | -                        | -              | 1                          | -              |
| <b>TOTAL</b>                          | -                        | -              | <b>15.849.900</b>          | <b>100,00%</b> |

| Santa Clara II Energia Renováveis Ltda | Antes                    |                | Depois                     |                |
|--|--------------------------|----------------|----------------------------|----------------|
|  | Posição em : Agosto/2009 |                | Posição em : Setembro/2009 |                |
| Acionistas                             | Quantidade de Ações      | % Participação | Quantidade de Ações        | % Participação |
| CPFL Geração S.A.                      | -                        | -              | 15.849.899                 | 100,00%        |
| Membros da Diretoria Executiva         | -                        | -              | 1                          | -              |
| <b>TOTAL</b>                           | -                        | -              | <b>15.849.900</b>          | <b>100,00%</b> |

**6.5 - Principais eventos societários ocorridos no emissor, controladas ou coligadas**

| Santa Clara III Energia Renováveis Ltda | Antes                    |                | Depois                     |                |
|---|--------------------------|----------------|----------------------------|----------------|
|   | Posição em : Agosto/2009 |                | Posição em : Setembro/2009 |                |
| Acionistas                              | Quantidade de Ações      | % Participação | Quantidade de Ações        | % Participação |
| CPFL Geração S.A.                       | -                        | -              | 15.849.899                 | 100,00%        |
| Membros da Diretoria Executiva          | -                        | -              | 1                          | -              |
| <b>TOTAL</b>                            | -                        | -              | <b>15.849.900</b>          | <b>100,00%</b> |

| Santa Clara IV Energia Renováveis Ltda | Antes                    |                | Depois                     |                |
|--|--------------------------|----------------|----------------------------|----------------|
|  | Posição em : Agosto/2009 |                | Posição em : Setembro/2009 |                |
| Acionistas                             | Quantidade de Ações      | % Participação | Quantidade de Ações        | % Participação |
| CPFL Geração S.A.                      | -                        | -              | 15.849.899                 | 100,00%        |
| Membros da Diretoria Executiva         | -                        | -              | 1                          | -              |
| <b>TOTAL</b>                           | -                        | -              | <b>15.849.900</b>          | <b>100,00%</b> |

| Santa Clara V Energia Renováveis Ltda | Antes                    |                | Depois                     |                |
|---------------------------------------|--------------------------|----------------|----------------------------|----------------|
|                                       | Posição em : Agosto/2009 |                | Posição em : Setembro/2009 |                |
| Acionistas                            | Quantidade de Ações      | % Participação | Quantidade de Ações        | % Participação |
| CPFL Geração S.A.                     | -                        | -              | 15.849.899                 | 100,00%        |
| Membros da Diretoria Executiva        | -                        | -              | 1                          | -              |
| <b>TOTAL</b>                          | -                        | -              | <b>15.849.900</b>          | <b>100,00%</b> |

| Santa Clara VI Energia Renováveis Ltda | Antes                    |                | Depois                     |                |
|--|--------------------------|----------------|----------------------------|----------------|
|  | Posição em : Agosto/2009 |                | Posição em : Setembro/2009 |                |
| Acionistas                             | Quantidade de Ações      | % Participação | Quantidade de Ações        | % Participação |
| CPFL Geração S.A.                      | -                        | -              | 15.849.899                 | 100,00%        |
| Membros da Diretoria Executiva         | -                        | -              | 1                          | -              |
| <b>TOTAL</b>                           | -                        | -              | <b>15.849.900</b>          | <b>100,00%</b> |

| Eurus VI Energia Renováveis Ltda | Antes                    |                | Depois                     |                |
|----------------------------------|--------------------------|----------------|----------------------------|----------------|
|                                  | Posição em : Agosto/2009 |                | Posição em : Setembro/2009 |                |
| Acionistas                       | Quantidade de Ações      | % Participação | Quantidade de Ações        | % Participação |
| CPFL Geração S.A.                | -                        | -              | 15.849.899                 | 100,00%        |
| Membros da Diretoria Executiva   | -                        | -              | 1                          | -              |
| <b>TOTAL</b>                     | -                        | -              | <b>15.849.900</b>          | <b>100,00%</b> |

## 6.5 - Principais eventos societários ocorridos no emissor, controladas ou coligadas

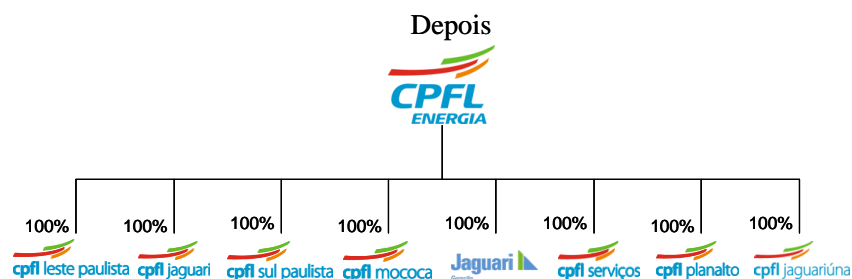
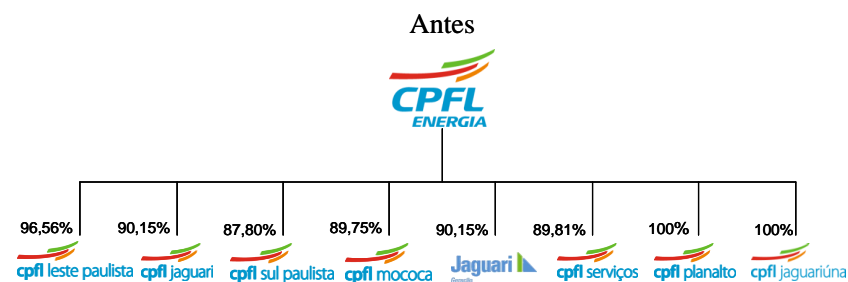
### e) CPFL Bio Formosa S.A.

A CPFL Bio Formosa S.A. (“CPFL Bio Formosa”) é uma sociedade por ações de capital fechado, constituída em 20 de outubro de 2009 com o propósito principal de geração de energia elétrica térmica e vapor d’água através de usinas de co-geração movidas a bagaço de cana-de-açúcar e palha. Em 06 de novembro de 2009 a CPFL Bio Formosa assinou um contrato de parceria com a Usina Baía Formosa, do Grupo Farias, que prevê a construção de uma Usina Termoelétrica de 40 MW movida a bagaço de cana localizada na cidade de Baía Formosa no Estado Rio de Grande do Norte, com entrada em operação prevista para o terceiro trimestre de 2011.

### • 2010

#### a) CPFL Jaguariúna e subsidiárias - Incorporação de ações

Através da AGO/E da CPFL Energia realizada em 26 de abril de 2010 foi aprovada a incorporação da totalidade das ações de titularidade dos acionistas minoritários das controladas CPFL Leste Paulista, CPFL Jaguari, CPFL Sul Paulista, CPFL Mococa, Jaguari Geração, CPFL Serviços e CPFL Santa Cruz ao patrimônio da CPFL Energia e a conversão destas empresas em suas subsidiárias integrais. Dessa forma, o capital social da CPFL Energia passou de R\$ 4.741.175 para R\$ 4.793.424, um aumento de R\$ 52.249, com emissão de 1.226.192 novas ações ordinárias.



**6.5 - Principais eventos societários ocorridos no emissor, controladas ou coligadas**

| CPFL Jaguariuna S.A.           | Antes                     |                | Depois                  |                |
|--------------------------------|---------------------------|----------------|-------------------------|----------------|
|                                | Posição em : Janeiro/2009 |                | Posição em : Abril/2010 |                |
| Acionistas                     | Quantidade de Ações       | % Participação | Quantidade de Ações     | % Participação |
| CPFL Energia S.A.              | 189.620.156               | 100,00%        | 189.620.160             | 100,00%        |
| Membros da Diretoria Executiva | 4                         | -              | -                       | -              |
| <b>TOTAL</b>                   | <b>189.620.160</b>        | <b>100,00%</b> | <b>189.620.160</b>      | <b>100,00%</b> |

| Companhia Paulista de Energia Elétrica | Antes                     |                | Depois                  |                |
|--|---------------------------|----------------|-------------------------|----------------|
|  | Posição em : Janeiro/2009 |                | Posição em : Abril/2010 |                |
| Acionistas                             | Quantidade de Ações       | % Participação | Quantidade de Ações     | % Participação |
| CPFL Energia S.A.                      | 864.581.067               | 96,56%         | 895.732.704             | 100,00%        |
| Membros da Diretoria Executiva         | 4.000                     | -              | -                       | -              |
| Ações em Tesouraria                    | 359.393                   | -              | -                       | -              |
| Demais Acionistas                      | 30.788.244                | 3,44%          | -                       | -              |
| <b>TOTAL</b>                           | <b>895.732.704</b>        | <b>100,0%</b>  | <b>895.732.704</b>      | <b>100,00%</b> |

| Companhia Jaguari de Energia | Antes                     |                | Depois                  |                |
|------------------------------|---------------------------|----------------|-------------------------|----------------|
|                              | Posição em : Janeiro/2009 |                | Posição em : Abril/2010 |                |
| Acionistas                   | Quantidade de Ações       | % Participação | Quantidade de Ações     | % Participação |
| CPFL Energia S.A.            | 190.968.773               | 90,15%         | 212.125.627             | 100,00%        |
| Ações em Tesouraria          | 281.340                   | -              | -                       | -              |
| Demais Acionistas            | 20.875.514                | 9,85%          | -                       | -              |
| <b>TOTAL</b>                 | <b>212.125.627</b>        | <b>100,00%</b> | <b>212.125.627</b>      | <b>100,00%</b> |

| CPFL Sul Paulista de Energia   | Antes                     |                | Depois                  |                |
|--------------------------------|---------------------------|----------------|-------------------------|----------------|
|                                | Posição em : Janeiro/2009 |                | Posição em : Abril/2010 |                |
| Acionistas                     | Quantidade de Ações       | % Participação | Quantidade de Ações     | % Participação |
| CPFL Energia S.A.              | 390.997.300               | 87,80%         | 463.482.320             | 100,00%        |
| Membros da Diretoria Executiva | 7.408                     | -              | -                       | -              |
| Ações em Tesouraria            | 18.165.450                | -              | -                       | -              |
| Demais Acionistas              | 54.312.162                | 12,20%         | -                       | -              |
| <b>TOTAL</b>                   | <b>463.482.320</b>        | <b>100,00%</b> | <b>463.482.320</b>      | <b>100,00%</b> |

**6.5 - Principais eventos societários ocorridos no emissor, controladas ou coligadas**

| Companhia Luz e Força Mococa | Antes                     |                | Depois                  |                |
|------------------------------|---------------------------|----------------|-------------------------|----------------|
|                              | Posição em : Janeiro/2009 |                | Posição em : Abril/2010 |                |
| Acionistas                   | Quantidade de Ações       | % Participação | Quantidade de Ações     | % Participação |
| CPFL Energia S.A             | 105.001.734               | 89,75%         | 121.761.267             | 100,00%        |
| Ações em Tesouraria          | 4.772.208                 | -              | -                       | -              |
| Demais Acionistas            | 11.987.325                | 10,25%         | -                       | -              |
| <b>TOTAL</b>                 | <b>121.761.267</b>        | <b>100,00%</b> | <b>121.761.267</b>      | <b>100,00%</b> |

| CPFL Jaguari de Geração de Energia | Antes                     |                | Depois                  |                |
|------------------------------------|---------------------------|----------------|-------------------------|----------------|
|                                    | Posição em : Janeiro/2009 |                | Posição em : Abril/2010 |                |
| Acionistas                         | Quantidade de Ações       | % Participação | Quantidade de Ações     | % Participação |
| CPFL Energia S.A                   | 36.122.873                | 90,15%         | 40.107.835              | 100,00%        |
| Ações em Tesouraria                | 36.243                    | -              | -                       | -              |
| Demais Acionistas                  | 3.948.719                 | 9,85%          | -                       | -              |
| <b>TOTAL</b>                       | <b>40.107.835</b>         | <b>100,00%</b> | <b>40.107.835</b>       | <b>100,00%</b> |

| CPFL Serviços, Equipamentos, Industria e Comércio S.A. | Antes                     |                | Depois                  |                |
|--|---------------------------|----------------|-------------------------|----------------|
|  | Posição em : Janeiro/2009 |                | Posição em : Abril/2010 |                |
| Acionistas   | Quantidade de Ações       | % Participação | Quantidade de Ações     | % Participação |
| CPFL Energia S.A                                       | 1.296.139.298             | 89,81%         | 1.482.334.328           | 100,00%        |
| Ações em Tesouraria                                    | 39.193.404                | -              | -                       | -              |
| Demais Acionistas                                      | 147.001.626               | 10,19%         | -                       | -              |
| <b>TOTAL</b>   | <b>1.482.334.328</b>      | <b>100,00%</b> | <b>1.482.334.328</b>    | <b>100,00%</b> |

| CPFL Planalto Ltda             | Antes                     |                | Depois                  |                |
|--------------------------------|---------------------------|----------------|-------------------------|----------------|
|                                | Posição em : Janeiro/2009 |                | Posição em : Abril/2010 |                |
| Acionistas                     | Quantidade de Ações       | % Participação | Quantidade de Ações     | % Participação |
| CPFL Energia S.A               | 630.291                   | 100,0%         | 630.291                 | 100,0%         |
| Membros da Diretoria Executiva | 1                         | -              | 1                       | -              |
| <b>TOTAL</b>                   | <b>630.292</b>            | <b>100,0%</b>  | <b>630.292</b>          | <b>100,0%</b>  |

**6.5 - Principais eventos societários ocorridos no emissor, controladas ou coligadas**

| CPFL Energia S.A                     | Antes                   |                | Depois                 |                |
|--------------------------------------|-------------------------|----------------|------------------------|----------------|
|                                      | Posição em : Abril/2010 |                | Posição em : Maio/2010 |                |
| Acionistas                           | Quantidade de Ações     | % Participação | Quantidade de Ações    | % Participação |
| VBC Energia S.A.                     | 122.948.720             | 25,62%         | 122.948.720            | 25,55%         |
| BB Carteira Livre I FIA              | 149.233.727             | 31,10%         | 149.233.727            | 31,02%         |
| Bonaire Participações S.A.           | 60.713.511              | 12,65%         | 60.713.511             | 12,62%         |
| BNDES Participações S.A.             | 40.526.739              | 8,44%          | 40.526.739             | 8,42%          |
| Membros do Conselho de Administração | 112                     | -              | 112                    | -              |
| Membros da Diretoria Executiva       | 14.759                  | -              | 5.624                  | -              |
| Demais Acionistas                    | 106.473.370             | 22,19%         | 107.708.697            | 22,39%         |
| <b>TOTAL</b>                         | <b>479.910.938</b>      | <b>100,0%</b>  | <b>481.137.130</b>     | <b>100,0%</b>  |

**b) Campo dos Ventos**

Em 16 de julho de 2010, a controlada CPFL Geração adquiriu a totalidade de ações das empresas Campos dos Ventos I a V e Eurus V, com propósito específico de desenvolvimento de projetos de geração de energia proveniente de fonte eólica. A Campos dos Ventos II negociou um contrato de suprimento de energia de 14 MW médios a ser entregue a partir de 2013, por um período de 20 anos em um leilão promovido pela ANEEL.

**c) CPFL Bio Buriti S.A., CPFL Bio Ipê S.A. e CPFL Bio Pedra S.A.**

As controladas integrais CPFL Bio Buriti, CPFL Bio Ipê e CPFL Bio Pedra, são sociedade por ação de capital fechado que foram constituídas em 27 de janeiro de 2010, tendo por objeto principal a geração de energia elétrica de origem térmica e vapor d'água através de usinas de co-geração movidas a bagaço de cana-de-açúcar e palha. Em 26 de agosto de 2010 a controlada CPFL Bio Pedra participou do leilão de energia de reserva para fontes eólicas promovido pela ANEEL, tendo negociado um contrato de suprimento de energia de 24,3 MW médios a serem entregues a partir de 2013, por um período de 20 anos.

- **2011**

**ERSA, CPFL Energia, CPFL Geração e CPFL Brasil**

Conforme descrito no item 6.3, em 07 de abril de 2011, a CPFL Energia, por meio da sua controlada CPFL Comercialização Brasil S.A. celebrou, um contrato de compra e venda, objetivando a aquisição da totalidade das ações representativas do capital social da Jantus SL (“Jantus”) por R\$ 823 milhões, e/ou a possível aquisição da totalidade do capital social de uma

**6.5 - Principais eventos societários ocorridos no emissor, controladas ou coligadas**

sociedade a ser organizada pelos Vendedores mediante uma reorganização societária na Jantus. Em 21 de setembro de 2011, a CPFL Energia S.A. cedeu o contrato de compra e venda para a CPFL Energias Renováveis. Para concluir a aquisição, nossa subsidiária CPFL Brasil aportou fundos à CPFL Energias Renováveis, dos quais nós agora detemos 63% de participação. A operação contemplou a aquisição de: (i) quatro parques eólicos em operação no Estado do Ceará com capacidade instalada de 210 MW e (ii) um conjunto de projetos de parques eólicos com capacidade total instalada de 732 MW nos Estados do Ceará e Piauí, dos quais 412 MW já foram certificados e estão qualificados para participação nos próximos leilões de energia. A aquisição foi concluída em 19 de dezembro de 2011.


Ainda, em 19 de abril de 2011, CPFL Energia, em conjunto com as controladas CPFL Geração e CPFL Brasil, e ERSAs – Energias Renováveis S.A. (“ERSA”), celebraram um Acordo de Associação estabelecendo os termos e condições por meio dos quais decidiram unir ativos e projetos de energia renovável detidos por CPFL e ERSAs no Brasil, assim considerados Parques Eólicos, Pequenas Centrais Hidrelétricas (“PCHs”) e Usinas Termoelétricas a Biomassa.

Em linhas gerais, a associação compreendeu as seguintes etapas:

- 1) A CPFL Geração comprometeu-se a realizar a segregação das PCHs que compunham seu patrimônio e estavam sob sua operação, transferindo tais ativos para sociedades específicas sob o seu controle direto, quais sejam, Mohini Empreendimentos e Participações Ltda., Chimay Empreendimentos e Participações Ltda. e Jayaditya Empreendimentos e Participações Ltda (as “Sociedades PCH”) – Etapa 1;
- 2) A CPFL Geração e a CPFL Brasil, como únicas acionistas, passaram a integrar uma nova sociedade holding: Smita Empreendimentos e Participações S.A. (a “SMITA”), para a qual transferiram todos os seus empreendimentos de energia renovável, inclusive as Sociedades PCH – etapa 2;
- 3) A ERSAs incorporará a SMITA, de forma que a CPFL Geração e a CPFL Brasil passarão a integrar o bloco de controle da ERSAs, como acionistas majoritárias; – etapa 3 e
- 4) Concomitantemente à realização da incorporação descrita acima, a ERSAs terá sua denominação alterada para CPFL Energias Renováveis S.A. (a “CPFL Renováveis”).

## 6.5 - Principais eventos societários ocorridos no emissor, controladas ou coligadas

Organograma antes das reestruturações:



### Quadro acionário etapa 1 da reestruturação:

| Jayaditya Empreendimentos e Participações Ltda. | Antes                   |                | Depois                  |                |
|---|-------------------------|----------------|-------------------------|----------------|
|   | Posição em : Junho/2011 |                | Posição em : Julho/2011 |                |
| Acionistas                                      | Quantidade de Ações     | % Participação | Quantidade de Ações     | % Participação |
| CPFL Geração                                    | 999                     | 99,90%         | 17.690.903              | 100,00%        |
| Demais Acionistas                               | 1                       | 0,10%          | 1                       | 0,00%          |
| <b>TOTAL</b>                                    | <b>1.000</b>            | <b>100,0%</b>  | <b>17.690.904</b>       | <b>100,0%</b>  |
| Mohini Empreendimentos e Participações Ltda.    | Antes                   |                | Depois                  |                |
|   | Posição em : Junho/2011 |                | Posição em : Julho/2011 |                |
| Acionistas                                      | Quantidade de Ações     | % Participação | Quantidade de Ações     | % Participação |
| CPFL Geração                                    | 999                     | 99,90%         | 59.932.668              | 100,00%        |
| Demais Acionistas                               | 1                       | 0,10%          | 1                       | 0,00%          |
| <b>TOTAL</b>                                    | <b>1.000</b>            | <b>100,0%</b>  | <b>59.932.669</b>       | <b>100,0%</b>  |
| Chimay Empreendimentos e Participações Ltda.    | Antes                   |                | Depois                  |                |
|   | Posição em : Junho/2011 |                | Posição em : Julho/2011 |                |
| Acionistas                                      | Quantidade de Ações     | % Participação | Quantidade de Ações     | % Participação |
| CPFL Geração                                    | 999                     | 99,90%         | 75.853.656              | 100,00%        |
| Demais Acionistas                               | 1                       | 0,10%          | 1                       | 0,00%          |
| <b>TOTAL</b>                                    | <b>1.000</b>            | <b>100,0%</b>  | <b>75.853.657</b>       | <b>100,0%</b>  |
| Smita Empreendimentos e Participações S.A.      | Antes                   |                | Depois                  |                |
|   | Posição em : Junho/2011 |                | Posição em : Julho/2011 |                |
| Acionistas                                      | Quantidade de Ações     | % Participação | Quantidade de Ações     | % Participação |
| CPFL Geração                                    | 500                     | 50,00%         | 508.730.545             | 86,02%         |
| CPFL Brasil                                     | 500                     | 50,00%         | 82.679.063              | 13,98%         |
| <b>TOTAL</b>                                    | <b>1.000</b>            | <b>100,0%</b>  | <b>591.409.608</b>      | <b>100,0%</b>  |



### 6.5 - Principais eventos societários ocorridos no emissor, controladas ou coligadas

#### Quadro acionário etapa 2 reestruturações:

| Jayaditya Empreendimentos e Participações Ltda. | Antes                   |                | Depois                  |                |
|---|-------------------------|----------------|-------------------------|----------------|
|   | Posição em : Julho/2011 |                | Posição em : Julho/2011 |                |
| Acionistas                                      | Quantidade de Ações     | % Participação | Quantidade de Ações     | % Participação |
| CPFL Geração                                    | 17.690.903              | 100,00%        | -                       | 0,00%          |
| Smita Empreendimentos e Participações S.A.      | -                       | 0,00%          | 17.690.903              | 100,00%        |
| Demais Acionistas                               | 1                       | 0,00%          | 1                       | 0,00%          |
| <b>TOTAL</b>                                    | <b>17.690.904</b>       | <b>100,0%</b>  | <b>17.690.904</b>       | <b>100,0%</b>  |

| Mohini Empreendimentos e Participações Ltda. | Antes                   |                | Depois                  |                |
|--|-------------------------|----------------|-------------------------|----------------|
|  | Posição em : Junho/2011 |                | Posição em : Julho/2011 |                |
| Acionistas                                   | Quantidade de Ações     | % Participação | Quantidade de Ações     | % Participação |
| CPFL Geração                                 | 59.932.668              | 100,00%        | -                       | 0,00%          |
| Smita Empreendimentos e Participações S.A.   | -                       | 0,00%          | 59.932.668              | 100,00%        |
| Demais Acionistas                            | 1                       | 0,00%          | 1                       | 0,00%          |
| <b>TOTAL</b>                                 | <b>59.932.669</b>       | <b>100,0%</b>  | <b>59.932.669</b>       | <b>100,0%</b>  |

| Chimay Empreendimentos e Participações Ltda. | Antes                   |                | Depois                  |                |
|--|-------------------------|----------------|-------------------------|----------------|
|  | Posição em : Junho/2011 |                | Posição em : Julho/2011 |                |
| Acionistas                                   | Quantidade de Ações     | % Participação | Quantidade de Ações     | % Participação |
| CPFL Geração                                 | 75.853.656              | 100,00%        | -                       | 0,00%          |
| Smita Empreendimentos e Participações S.A.   | -                       | 0,00%          | 75.853.656              | 100,00%        |
| Demais Acionistas                            | 1                       | 0,00%          | 1                       | 0,00%          |
| <b>TOTAL</b>                                 | <b>75.853.657</b>       | <b>100,0%</b>  | <b>75.853.657</b>       | <b>100,0%</b>  |

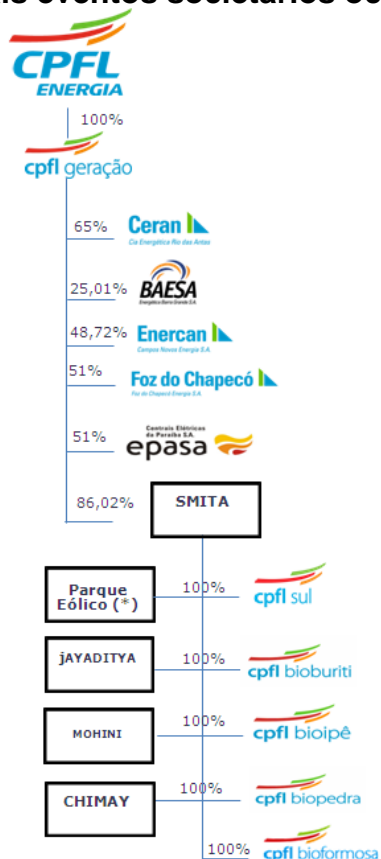
| Smita Empreendimentos e Participações S.A. | Antes                   |                | Depois                  |                |
|--|-------------------------|----------------|-------------------------|----------------|
|  | Posição em : Julho/2011 |                | Posição em : Julho/2011 |                |
| Acionistas                                 | Quantidade de Ações     | % Participação | Quantidade de Ações     | % Participação |
| CPFL Geração                               | 508.730.545             | 86,02%         | 839.216.503             | 86,02%         |
| CPFL Brasil                                | 82.679.063              | 13,98%         | 136.389.755             | 13,98%         |
| <b>TOTAL</b>                               | <b>591.409.608</b>      | <b>100,0%</b>  | <b>975.606.258</b>      | <b>100,0%</b>  |

Organograma após reestruturações (refletindo as etapas I e II da operação):

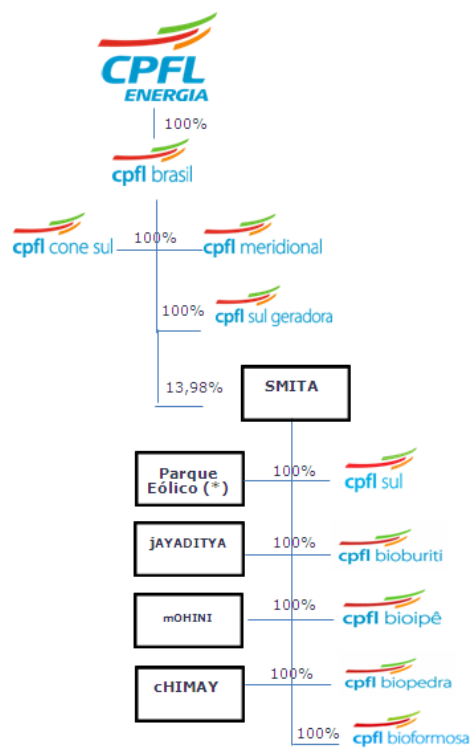
CPFL GERAÇÃO

CPFL BRASIL

### 6.5 - Principais eventos societários ocorridos no emissor, controladas ou coligadas

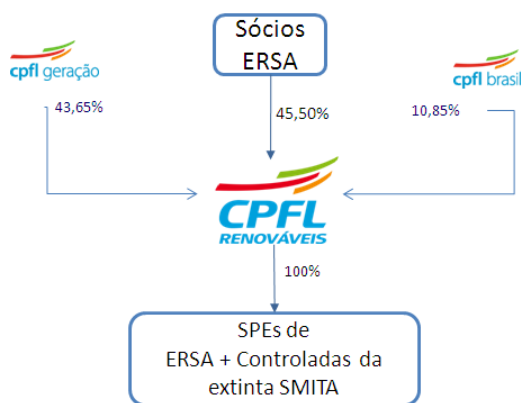


(\*) Santa Clara I a VI , Campo dos Ventos I a V, Eurus V e VI



(\*) Santa Clara I a VI , Campo dos Ventos I a V, Eurus V e VI

A etapa 3 destas reestruturações, que foi a incorporação da Smita pela Ersa, alterando sua denominação social para CPFL Renováveis, resultou no seguinte organograma:



**6.5 - Principais eventos societários ocorridos no emissor, controladas ou coligadas**

| ERSA ENERGIAS RENOVÁVEIS S.A.                           | Antes                  |                | Depois                  |                |
|---|------------------------|----------------|-------------------------|----------------|
|   | Posição em: Julho/2011 |                | Posição em: Agosto/2011 |                |
| Acionistas  | Quantidade de Ações    | % Participação | Quantidade de Ações     | % Participação |
| CPFL Geração S.A.                                       | -                      | 0,00%          | -                       | 0,00%          |
| CPFL Brasil   | -                      | 0,00%          | -                       | 0,00%          |
| Secor LLC   | 190.413.272            | 24,97%         | -                       | 0,00%          |
| Pátria Energia - Fundo de investimento em participações | 165.362.205            | 21,68%         | -                       | 0,00%          |
| FIP Pátria  | 29.042.714             | 3,81%          | -                       | 0,00%          |
| FIP Brasil Energia                                      | 157.196.439            | 20,61%         | -                       | 0,00%          |
| Bradesco FIP  | 102.872.952            | 13,49%         | -                       | 0,00%          |
| DEG - Deutsche Investitions                             | 51.025.261             | 6,69%          | -                       | 0,00%          |
| GMR Energia S.A.  | 46.051.800             | 6,04%          | -                       | 0,00%          |
| Demais acionistas                                       | 20.663.136             | 2,71%          | -                       | 0,00%          |
| <b>TOTAL</b>  | <b>762.627.779</b>     | <b>100,00%</b> | <b>-</b>                | <b>0,00%</b>   |

| Smita Empreendimentos e Participações S.A. | Antes                  |                | Depois                  |                |
|--|------------------------|----------------|-------------------------|----------------|
|  | Posição em: Julho/2011 |                | Posição em: Agosto/2011 |                |
| Acionistas                                 | Quantidade de Ações    | % Participação | Quantidade de Ações     | % Participação |
| CPFL Geração                               | 839.216.503            | 86,02%         | -                       | 0,00%          |
| CPFL Brasil                                | 136.389.755            | 13,98%         | -                       | 0,00%          |
| <b>TOTAL</b>                               | <b>975.606.258</b>     | <b>100,0%</b>  | <b>-</b>                | <b>0,0%</b>    |

| CPFL Energias Renováveis S.A. | Antes                  |                | Depois                  |                |
|-------------------------------|------------------------|----------------|-------------------------|----------------|
|                               | Posição em: Julho/2011 |                | Posição em: Agosto/2011 |                |
| Acionistas                    | Quantidade de Ações    | % Participação | Quantidade de Ações     | % Participação |
| CPFL Geração                  | -                      | 0,00%          | 731.588.122             | 43,65%         |
| CPFL Brasil                   | -                      | 0,00%          | 181.887.177             | 10,85%         |
| Secor                         | -                      | 0,00%          | 190.413.272             | 11,36%         |
| Pátria Energia                | -                      | 0,00%          | 165.362.205             | 9,87%          |
| FIP Pátria                    | -                      | 0,00%          | 29.042.714              | 1,73%          |
| FIP Brasil Energia            | -                      | 0,00%          | 157.196.439             | 9,38%          |
| Bradesco FIP                  | -                      | 0,00%          | 102.872.952             | 6,14%          |
| DEG                           | -                      | 0,00%          | 51.025.261              | 3,04%          |
| GMR                           | -                      | 0,00%          | 46.051.800              | 2,75%          |
| Demais acionistas             | -                      | 0,00%          | 20.663.136              | 1,23%          |
| <b>TOTAL</b>                  | <b>-</b>               | <b>0,0%</b>    | <b>1.676.103.078</b>    | <b>100,00%</b> |

Em 19 de dezembro de 2011, conforme acima mencionado, a CPFL Renováveis adquiriu, indiretamente, a totalidade do capital da SIIF Énergies do Brasil Ltda. e da SIIF Desenvolvimento de Projeto de Energia Eólica Ltda., com um total de 4 parques eólicos em operação no Estado do Ceará, totalizando capacidade instalada de 210 MW, além de um portfólio de 412 MW em projetos certificados e elegíveis para participação nos próximos leilões de energia e 320 MW em projetos não certificados. Com esta aquisição, passamos a deter 63,00% do capital da CPFL Renováveis.

| CPFL Energias Renováveis S.A. | Antes                     |                | Depois                    |                |
|-------------------------------|---------------------------|----------------|---------------------------|----------------|
|                               | Posição em: Novembro/2011 |                | Posição em: Dezembro/2011 |                |
| Acionistas                    | Quantidade de Ações       | % Participação | Quantidade de Ações       | % Participação |
| CPFL Geração                  | 731.588.122               | 43,65%         | 731.588.122               | 35,49%         |
| CPFL Brasil                   | 181.887.177               | 10,85%         | 567.155.850               | 27,51%         |
| Secor                         | 190.413.272               | 11,36%         | 190.413.272               | 9,24%          |
| Pátria Energia                | 165.362.205               | 9,87%          | 165.362.205               | 8,02%          |
| FIP Pátria                    | 29.042.714                | 1,73%          | 29.042.714                | 1,41%          |
| FIP Brasil Energia            | 157.196.439               | 9,38%          | 157.196.439               | 7,63%          |
| Bradesco FIP                  | 102.872.952               | 6,14%          | 102.872.952               | 4,99%          |
| DEG                           | 51.025.261                | 3,04%          | 51.025.261                | 2,48%          |
| GMR                           | 46.051.800                | 2,75%          | 46.051.800                | 2,23%          |
| Demais acionistas             | 20.663.136                | 1,23%          | 20.663.136                | 1,00%          |
| <b>TOTAL</b>                  | <b>1.676.103.078</b>      | <b>100,00%</b> | <b>2.061.371.751</b>      | <b>100,00%</b> |

**6.6 - Informações de pedido de falência fundado em valor relevante ou de recuperação judicial ou extrajudicial**

**6.6** Indicar se houve pedido de falência, desde que fundado em valor relevante, ou de recuperação judicial ou extrajudicial do emissor, e o estado atual de tais pedidos

Não houve pedido de falência, recuperação judicial ou extrajudicial do emissor.

**6.7** Fornecer outras informações que o emissor julgue relevantes

6.7 Não há outras informações neste tópico que a Companhia julgue relevantes.

**7.1** Descrever sumariamente as atividades desenvolvidas pelo emissor e suas controladas

O emissor é uma holding que tem por atividade a participação como acionista da holding CPFL Energia S.A., bem como das empresas em que a CPFL Energia S.A. participa como quotista ou acionista.

A holding CPFL Energia S.A., através de suas subsidiárias, (i) distribui energia elétrica para consumidores em suas áreas de concessão, (ii) gera energia elétrica e está desenvolvendo projetos de geração e (iii) comercializa energia elétrica e fornece serviços de valor agregado relacionados ao setor elétrico

A CPFL Energia S.A. é uma das maiores distribuidoras de energia elétrica no Brasil, com base nos 39.917 GWh de energia elétrica que distribuídos a aproximadamente 7,0 milhões de consumidores em 2011. Em 2011, a capacidade instalada de geração era de 2.644 MW.

A CPFL Energia S.A. também está envolvida na construção de quatro projetos de geração de energia de biomassa, uma pequena central hidroelétrica e 25 parques eólicos, por meio das quais espera-se aumentar a sua capacidade instalada de geração para 3.301 MW (incluindo o Complexo Bons Ventos, adquirido em fev/12, cuja aquisição está sujeita a aprovação da ANEEL e outras condições contratuais), na medida em que elas sejam concluídas nos próximos três anos.

A CPFL Energia S.A. também se dedica à comercialização de energia elétrica e prestação serviços relacionados à energia elétrica para empresas do grupo, assim como partes não relacionadas. Em 2011, o total da energia elétrica vendida pelas suas comercializadoras foi de 5.037 GWh e 8.655 GWh a partes relacionadas e não relacionadas, respectivamente.

**7.2 - Informações sobre segmentos operacionais**

|   |
|---|
| <b>7.2</b> Em relação a cada segmento operacional que tenha sido divulgado nas últimas demonstrações financeiras de encerramento de exercício social ou, quando houver, nas demonstrações financeiras consolidadas, indicar as seguintes informações: |
|---|

|  |
|--|
| a. produtos e serviços comercializados |
|--|

|   |
|---|
| b. receita proveniente do segmento e sua participação na receita líquida do emissor |
|---|

|  |
|--|
| c. lucro ou prejuízo resultante do segmento e sua participação no lucro líquido do emissor |
|--|

Não aplicável ao emissor.

**7.3 - Informações sobre produtos e serviços relativos aos segmentos operacionais**

|  |
|--|
| <b>7.3</b> Em relação aos produtos e serviços que correspondam aos segmentos operacionais divulgados no item 7.2, descrever:   |
| a. características do processo de produção   |
| b. características do processo de distribuição   |
| c. características dos mercados de atuação, em especial:   |
| i. participação em cada um dos mercados  |
| ii. condições de competição nos mercados   |
| d. eventual sazonalidade   |
| e. principais insumos e matérias primas, informando:   |
| i. descrição das relações mantidas com fornecedores, inclusive se estão sujeitas a controle ou regulamentação governamental, com indicação dos órgãos e da respectiva legislação aplicável |
| ii. eventual dependência de poucos fornecedores  |
| iii. eventual volatilidade em seus preços  |

Não aplicável ao emissor.



**7.4 - Clientes responsáveis por mais de 10% da receita líquida total**

|   |
|---|
| <b>7.4</b> Identificar se há clientes que sejam responsáveis por mais de 10% da receita líquida total do emissor, informando: |
| a. montante total de receitas provenientes do cliente   |
| b. segmentos operacionais afetados pelas receitas provenientes do cliente   |

A empresa não possui clientes pois trata-se de uma *holding*.

**7.5 - Efeitos relevantes da regulação estatal nas atividades**

|   |
|---|
| <b>7.5</b> Descrever os efeitos relevantes da regulação estatal sobre as atividades do emissor, comentando especificamente:   |
| a. necessidade de autorizações governamentais para o exercício das atividades e histórico de relação com a administração pública para obtenção de tais autorizações   |
| b. política ambiental do emissor e custos incorridos para o cumprimento da regulação ambiental e, se for o caso, de outras práticas ambientais, inclusive a adesão a padrões internacionais de proteção ambiental |
| c. dependência de patentes, marcas, licenças, concessões, franquias, contratos de royalties relevantes para o desenvolvimento das atividades  |

Como trata-se de uma *holding*, o emissor não sofre efeitos relevantes da regulação estatal sobre suas atividades.

**7.6 - Receitas relevantes provenientes do exterior**

|   |
|---|
| <b>7.6</b> Em relação aos países dos quais o emissor obtém receitas relevantes, identificar:                                  |
| a. receita proveniente dos clientes atribuídos ao país sede do emissor e sua participação na receita líquida total do emissor |
| b. receita proveniente dos clientes atribuídos a cada país estrangeiro e sua participação na receita líquida total do emissor |
| c. receita total proveniente de países estrangeiros e sua participação na receita líquida total do emissor                    |

O emissor apenas possui receitas oriundas do Brasil.

7.7 Em relação aos países estrangeiros divulgados no item 7.6, informar em que medida o emissor está sujeito à regulação desses países e de que modo tal sujeição afeta os negócios do emissor

7.7 Não se aplica.

## 7.8 - Relações de longo prazo relevantes

**7.8** Descrever relações de longo prazo relevantes do emissor que não figurem em outra parte deste formulário

A empresa não possui relações de longo prazo relevantes que não figurem em outra parte deste formulário.

**7.9 - Outras informações relevantes**

|  |
|--|
| <b>7.9</b> Fornecer outras informações que o emissor julgue relevantes |
|--|

Não há outras informações neste tópico que a Companhia julgue relevantes.

## 8.1 - Descrição do Grupo Econômico

|  |
|--|
| <b>8. Grupo econômico</b>  |
| <b>8.1.</b> Descrever o grupo econômico em que se insere o emissor, indicando: |
| a. controladores diretos e indiretos   |
| b. controladas e coligadas   |
| c. participações do emissor em sociedades do grupo                             |
| d. participações de sociedades do grupo no emissor                             |
| e. sociedades sob controle comum   |

**a)** O emissor é controlado por poucas entidades fechadas de previdência complementar (EFPC), as quais exercem o poder de controle de forma indireta, por meio do Energia São Paulo Fundo de Investimento em Ações (“Fundo”), que detém 99,99% das ações ordinárias de emissão da Companhia. Os cotistas do Fundo são: Fundo de Investimento em Cotas de Fundos de Investimento em Participações 114\* (44,39%), Fundação Sistel (32,23%), Petros – Fundação Petrobras de Seguridade Social (22,78%), Sabesp – Fundação Sabesp de Seguridade Social (0,61%).

\*O Fundo de Investimento em Cotas de Fundos de Investimento em Participações 114 é um fundo de investimento exclusivo da Fundação Cesp.

**b)** controladas e coligadas;

As controladas da CPFL Energia foram agrupadas por segmento de atuação:

### **Distribuidoras**

- Companhia Paulista de Força e Luz - CPFL Paulista
- Companhia Piratininga de Força e Luz - CPFL Piratininga
- Companhia Luz e Força Santa Cruz - CPFL Santa Cruz
- Rio Grande Energia S.A. – RGE
- Companhia Leste Paulista de Energia - CPFL Leste Paulista
- Companhia Jaguari de Energia - CPFL Jaguari
- Companhia Sul Paulista de Energia - CPFL Sul Paulista
- Companhia Luz e Força de Mococa - CPFL Mococa

### **Geradoras**

- CPFL Geração de Energia S.A. - CPFL Geração
- Paulista Lajeado Energia S.A. - Paulista Lajeado
- Companhia Energética Rio das Antas – CERAN
- Energética Barra Grande S.A. – BAESA (controlada em conjunto)
- Campos Novos Energia S.A. – ENERCAN (controlada em conjunto)
- Foz do Chapecó Energia S.A. (controlada em conjunto)
- Centrais Elétricas da Paraíba S.A. – EPASA (controlada em conjunto)
- CPFL Energias Renováveis S.A.

### **Comercializadoras e Serviços**

- CPFL Comercialização Brasil S.A. – CPFL Brasil
- Clion Assessoria e Comercialização de Energia Elétrica Ltda. – CPFL Meridional
- CPFL Comercialização Cone Sul S.A. – CPFL Cone Sul
- CPFL Planalto Ltda. – CPFL Planalto

## 8.1 - Descrição do Grupo Econômico

- CPFL Atende Centro de Contratos e Atendimento Ltda. – CPFL Atende
- CPFL Serviços, Equipamentos, Indústria e Comércio S.A. – CPFL Serviços
- Chumpitaz Serviços S.A. – Chumpitaz

### Outras

- CPFL Jaguariúna S.A. – CPFL Jaguariúna
- Companhia Jaguari de Geração de Energia – CPFL Jaguari Geração
- Chapecoense Geração S.A – Chapecoense (controlada em conjunto)
- CPFL Bio Anicuns S.A. – Anicuns
- CPFL Bio Itapaci S.A. - Itapaci
- Sul Geradora Participações S.A. – Sul Geradora

c) As participações do emissor em sociedades do grupo correspondem a 0,66% dos valores apresentados no quadro abaixo:

| Distribuição de Energia                                     | Tipo de Sociedade                      | Participação Societária |
|---|--|-------------------------|
| Companhia Paulista de Força e Luz ("CPFL Paulista")         | Sociedade por ações de capital aberto  | Direta<br>100%          |
| Companhia Piratininga de Força e Luz ("CPFL Piratininga")   | Sociedade por ações de capital aberto  | Direta<br>100%          |
| Rio Grande Energia S.A. ("RGE")                             | Sociedade por ações de capital aberto  | Direta<br>100%          |
| Companhia Luz e Força Santa Cruz ("CPFL Santa Cruz")        | Sociedade por ações de capital fechado | Direta<br>100%          |
| Companhia Leste Paulista de Energia ("CPFL Leste Paulista") | Sociedade por ações de capital fechado | Direta<br>100%          |
| Companhia Jaguari de Energia ("CPFL Jaguari")               | Sociedade por ações de capital fechado | Direta<br>100%          |
| Companhia Sul Paulista de Energia ("CPFL Sul Paulista")     | Sociedade por ações de capital fechado | Direta<br>100%          |
| Companhia Luz e Força de Mococa ("CPFL Mococa")             | Sociedade por ações de capital fechado | Direta<br>100%          |



**8.1 - D Geração de energia**

|   | <b>Tipo de Sociedade</b>               | <b>Participação Societária</b> |
|---|--|--------------------------------|
| CPFL Geração de Energia S.A.<br>("CPFL Geração")        | Sociedade por ações de capital aberto  | Direta<br>100%                 |
| Foz do Chapecó Energia S.A.<br>("Foz do Chapecó")       | Sociedade por ações de capital fechado | Indireta<br>51%                |
| Campos Novos Energia S.A.<br>("ENERCAN")                | Sociedade por ações de capital fechado | Indireta<br>48,72%             |
| CERAN - Companhia Energética Rio das Antas<br>("CERAN") | Sociedade por ações de capital fechado | Indireta<br>65%                |
| BAESA - Energética Barra Grande S.A.<br>("BAESA")       | Sociedade por ações de capital aberto  | Indireta<br>25,01%             |
| Centrais Elétricas da Paraíba S.A.<br>("EPASA")         | Sociedade por ações de capital fechado | Indireta<br>52,75%             |
| Paulista Lajeado Energia S.A.<br>("Paulista Lajeado")   | Sociedade por ações de capital fechado | Indireta<br>59,93%**           |
| CPFL Energias Renováveis S.A.<br>("CPFL Renováveis")    | Sociedade por ações de capital aberto  | Indireta<br>63%                |

| <b>Comercialização de Energia e Serviços</b>  | <b>Tipo de Sociedade</b>               | <b>Atividade preponderante</b>   | <b>Participação Societária</b> |
|---|--|--|--------------------------------|
| CPFL Comercialização Brasil S.A. ("CPFL Brasil")                                    | Sociedade por ações de capital fechado | Comercialização de energia, consultoria e assessoramento a agentes no setor de energia | Direta<br>100%                 |
| Clion Assessoria e Comercialização de Energia Elétrica Ltda.<br>("CPFL Meridional") | Sociedade Limitada                     | Comercialização e prestação de serviços de energia                                     | Indireta<br>100%               |
| CPFL Comercialização Cone Sul S.A. ("CPFL Cone Sul")                                | Sociedade por ações de capital fechado | Comercialização de energia   | Indireta<br>100%               |
| CPFL Planalto Ltda. ("CPFL Planalto")   | Sociedade Limitada                     | Comercialização de energia   | Direta<br>100%                 |
| CPFL Serviços, Equipamentos, Indústria e Comércio S.A.<br>("CPFL Serviços")         | Sociedade por ações de capital fechado | Fabricação, comercialização, locação e manutenção de equipamentos eletro-mecânicos e   | Direta<br>100%                 |
| Chumpitaz Serviços S.A. ("Chumpitaz")   | Sociedade por ações de capital fechado | Prestação de serviços administrativos  | Direta<br>100%                 |
| CPFL Atende Centro de Contatos e Atendimento Ltda. ("CPFL Atende")                  | Sociedade Limitada                     | Prestação de serviços de tele-atendimento  | Direta<br>100%                 |

| <b>Outras</b>   | <b>Tipo de Sociedade</b>               | <b>Atividade preponderante</b>             | <b>Participação Societária</b> |
|---|--|--|--------------------------------|
| CPFL Jaguariuna S.A. ("CPFL Jaguariuna")                    | Sociedade por ações de capital fechado | Sociedade de Participação                  | Direta<br>100%                 |
| Companhia Jaguarí de Geração de Energia ("Jaguarí Geração") | Sociedade por ações de capital fechado | Sociedade de Participação                  | Direta<br>100%                 |
| Chapecoense Geração S.A. ("Chapecoense")                    | Sociedade por ações de capital fechado | Sociedade de Participação                  | Indireta<br>51%                |
| CPFL Bio Anicuns S.A.<br>("Anicuns")                        | Sociedade por ações de capital fechado | Estudos e projetos para geração de energia | Indireta<br>100%               |
| CPFL Bio Itapaci S.A.<br>("Itapaci")                        | Sociedade por ações de capital fechado | Estudos e projetos para geração de energia | Indireta<br>100%               |
| Sul Geradora Participações S.A.<br>("Sul Geradora")         | Sociedade por ações de capital fechado | Sociedade de Participação                  | Indireta<br>99,95%             |

**d) participações de sociedades do grupo no emissor;**

Não aplicável.

## **8.1 - Descrição do Grupo Econômico**

### **e) sociedades sob controle comum.**

Não há.

## 8.2 - Organograma do Grupo Econômico

**8.2.** Caso o emissor deseje, inserir organograma do grupo econômico em que se insere o emissor, desde que compatível com as informações apresentadas no item 8.1

Não aplicável.

### 8.3 - Operações de reestruturação

|   |  |
|---|--|
| <b>Data da operação</b>                       | <b>15/08/2011</b>  |
| <b>Evento societário</b>                      | Outro  |
| <b>Descrição do evento societário "Outro"</b> | Redução de Capital Social  |
| <b>Descrição da operação</b>                  | A Bonaire Participações S.A. realizou uma redução de seu capital social no valor de R\$ 692.575.763,52 mediante a entrega de 102.756.048 ações da CPFL Energia S.A. detidas pela Bonaire ao Energia SP FIP, na condição de único acionista da Bonaire. |

---

#### **8.4 - Outras informações relevantes**

**8.4.** Fornecer outras informações que o emissor julgue relevantes

Não há outras informações neste tópico que a Companhia julgue relevantes.

|  |  |
|--|--|
| <b>9. Ativos relevantes</b>  |  |
| 9.1. Descrever os bens do ativo não-circulante relevantes para o desenvolvimento das atividades do emissor, indicando em especial: |  |
| a.   | ativos imobilizados, inclusive aqueles objeto de aluguel ou arrendamento, identificando a sua localização  |
| b.   | patentes, marcas, licenças, concessões, franquias e contratos de transferência de tecnologia, informando:  |
|  | <ul style="list-style-type: none"> <li>i. duração</li> <li>ii. território atingido</li> <li>iii. eventos que podem causar a perda dos direitos relativos a tais ativos</li> <li>iv. possíveis consequências da perda de tais direitos para o emissor</li> </ul>  |
| c.   | as sociedades em que o emissor tenha participação e a respeito delas informar:   |
|  | <ul style="list-style-type: none"> <li><i>i.</i> denominação social;</li> <li><i>ii.</i> sede;</li> <li><i>iii.</i> atividades desenvolvidas;</li> <li><i>iv.</i> participação do emissor;</li> <li><i>v.</i> se a sociedade é controlada ou coligada;</li> <li><i>vi.</i> se possui registro na CVM;</li> <li><i>vii.</i> valor contábil da participação;</li> <li><i>viii.</i> valor de mercado da participação conforme a cotação das ações na data de encerramento do exercício social, quando tais ações forem negociadas em mercados organizados de valores mobiliários;</li> <li><i>ix.</i> valorização ou desvalorização de tal participação, nos 3 últimos exercícios sociais, de acordo com o valor contábil;</li> <li><i>x.</i> valorização ou desvalorização de tal participação, nos 3 últimos exercícios sociais, de acordo com o valor de mercado, conforme as cotações das ações na data de encerramento de cada exercício social, quando tais ações forem negociadas em mercados organizados;</li> <li><i>xi.</i> montante de dividendos recebidos nos 3 últimos exercícios sociais;</li> <li><i>xii.</i> razões para aquisição e manutenção de tal participação</li> </ul> |

a) O emissor não possui ativos imobilizados.

b) O emissor não possui patentes, marcas, licenças, concessões, franquias ou contratos de transferência de tecnologia.

c)

*i.* CPFL Energia S.A.

*ii.* Rua Gomes de Carvalho, 1.510, 14º andar, conj. 1.402, Vila Olímpia - São Paulo – SP – Brasil.

*iii.* A CPFL Energia é uma *holding* que atua no setor elétrico brasileiro, através de subsidiárias dedicadas aos segmentos de distribuição, geração e comercialização de energia elétrica, nos mercados livre e regulado. Trata-se da maior companhia privada do setor elétrico brasileiro.

**9.1 - Bens do ativo não-circulante relevantes - outros**

*iv.* 0,66% das ações ordinárias e totais em 2012  
1,94% . % das ações ordinárias e totais em 2011  
12,65% % das ações ordinárias e totais em 2010

*v.* Controlada.

*vi.* Sim. Código CVM 01866-0.

*vii.*

|                                | 2012          | 2011           | 2010               |
|--------------------------------|---------------|----------------|--------------------|
| Valor contábil da participação | 45.215.362,63 | 137.123.930,45 | R\$ 819.425.040,00 |

*viii.*

|                                  | 2012           | 2011           | 2010                 |
|----------------------------------|----------------|----------------|----------------------|
| Valor de mercado da participação | 135.008.106,00 | 485.819.159,80 | R\$ 2.447.968.763,52 |

*ix.*

|                     | 2012   | 2011  | 2010  |
|---------------------|--------|-------|-------|
| Valor contábil      |        |       |       |
| Variação percentual | -2,41% | 8,83% | 3,31% |

*x.*

|                                | 2012                | 2011               | 2010               |
|--------------------------------|---------------------|--------------------|--------------------|
| Valor de mercado               |                     |                    |                    |
| Valorização / (desvalorização) | R\$ (29.146.600,56) | R\$ 101.196.795,80 | R\$ 381.993.962,54 |
| Variação percentual            | -17,76%             | 26,31%             | 18,49%             |

*xi.*

|                      | 2012         | 2011          | 2010               |
|----------------------|--------------|---------------|--------------------|
| Dividendos recebidos | 9.170.106,32 | 75.840.020,37 | R\$ 180.589.403,80 |

*xii.*

Participar do bloco de controle da maior empresa privada do setor elétrico brasileiro, que no ano de 2012 obteve uma receita operacional líquida de R\$ 15.055 milhões, o que representa um crescimento de 17,9% (R\$ 2.291 milhões). Portanto, trata-se de uma participação estratégica importante no cenário do setor Elétrico do Brasil.

**9.1 - Bens do ativo não-circulante relevantes / 9.1.a - Ativos imobilizados**

| <b>Descrição do bem do ativo imobilizado</b> | <b>País de localização</b> | <b>UF de localização</b> | <b>Município de localização</b> | <b>Tipo de propriedade</b> |
|--|----------------------------|--------------------------|---------------------------------|----------------------------|
| O emissor não possui ativos imobilizados.    | Brasil                     |                          |                                 |                            |



**9.1 - Bens do ativo não-circulante relevantes / 9.1.b - Patentes, marcas, licenças, concessões, franquias e contratos de transferência de tecnologia**

| <b>Tipo de ativo</b> | <b>Descrição do ativo</b> | <b>Território atingido</b> | <b>Duração</b> | <b>Eventos que podem causar a perda dos direitos</b> | <b>Consequência da perda dos direitos</b> |
|----------------------|---------------------------|----------------------------|----------------|--|---|
| Concessões           | n/a                       | n/a                        | n/a            | n/a  | n/a                                       |

**9.1 - Bens do ativo não-circulante relevantes / 9.1.c - Participações em sociedades**

| Razão social      | CNPJ                        | Código CVM                 | Tipo sociedade                           | País sede             | UF sede       | Município sede | Descrição das atividades desenvolvidas   | Participação do emisor (%) |
|-------------------|-----------------------------|----------------------------|--|-----------------------|---------------|----------------|--|----------------------------|
| Exercício social  | Valor contábil - variação % | Valor mercado - variação % | Montante de dividendos recebidos (Reais) | Data                  | Valor (Reais) |                |  |                            |
| CPFL Energia S.A. | 02.429.144/0001-93          | 1866-0                     | Controlada                               | Brasil                | SP            | São Paulo      | A CPFL Energia é uma holding que atua no setor elétrico brasileiro, através de subsidiárias dedicadas aos segmentos de distribuição, geração e comercialização de energia elétrica, nos mercados livre e regulado. Trata-se da maior companhia privada do setor elétrico brasileiro. | 1,950000                   |
|                   |                             |                            |  | <b>Valor mercado</b>  | 31/12/2011    | 485.819.159,80 |  |                            |
| <b>31/12/2012</b> | 0,000000                    | 0,000000                   | 0,00                                     | <b>Valor contábil</b> | 31/12/2011    | 137.123.930,45 |  |                            |
| <b>31/12/2011</b> | 0,000000                    | 0,000000                   | 0,00                                     |                       |               |                |  |                            |
| <b>31/12/2010</b> | 3,310000                    | 18,490000                  | 180.589.403,80                           |                       |               |                |  |                            |

**Razões para aquisição e manutenção de tal participação**

Participar do bloco de controle da maior empresa privada do setor elétrico brasileiro. Portanto, trata-se de uma participação estratégica importante no cenário do setor Elétrico do Brasil.

**9.2** Fornecer outras informações que o emissor julgue relevantes

De acordo com os itens 6.5, 8.3, 17.1 e 17.4 do presente Formulário de Referência no dia 07 de junho de 2011 os acionistas do emissor aprovaram por meio de uma Assembleia Geral Extraordinária a redução do capital social da Companhia no valor de R\$ 692.575.763,52 mediante a entrega de 102.756.048 ações da CPFL Energia S.A. detidas pelo emissor ao Energia São Paulo Fundo de Investimento em Participações, na condição de acionista majoritário da Companhia.

Devido a esse evento societário a participação da Companhia na CPFL Energia S.A. foi reduzida de 12,65% para 1,95% das ações ordinárias e totais.

|   |
|---|
| <b>10.1.</b> Os diretores devem comentar sobre:   |
| a. condições financeiras e patrimoniais gerais  |
| b. estrutura de capital e possibilidade de resgate de ações ou quotas, indicando:   |
| i. hipóteses de resgate   |
| ii. fórmula de cálculo do valor de resgate  |
| c. capacidade de pagamento em relação aos compromissos financeiros assumidos  |
| d. fontes de financiamento para capital de giro e para investimentos em ativos não-circulantes utilizadas   |
| e. fontes de financiamento para capital de giro e para investimentos em ativos não-circulantes que pretende utilizar para cobertura de deficiências de liquidez   |
| f. níveis de endividamento e as características de tais dívidas, descrevendo ainda:   |
| i. contratos de empréstimo e financiamento relevantes   |
| ii. outras relações de longo prazo com instituições financeiras   |
| iii. grau de subordinação entre as dívidas  |
| iv. eventuais restrições impostas ao emissor, em especial, em relação a limites de endividamento e contratação de novas dívidas, à distribuição de dividendos, à alienação de ativos, à emissão de novos valores mobiliários e à alienação de controle societário |
| g. limites de utilização dos financiamentos já contratados  |
| h. alterações significativas em cada item das demonstrações financeiras   |

**a)** A Diretoria da Bonaire Participações S.A. entende que a Companhia apresentou nos 3 últimos exercícios sociais condições financeiras e patrimoniais suficientes para cumprir com as suas obrigações de curto e médio prazo, bem como dar continuidade as suas atividades.

**b) i.** Não há um programa de resgate de ações.

**ii.** Não aplicável.

**c)** A Bonaire Participações S.A. apresenta, bem como apresentou nos 3 últimos exercícios sociais, plena capacidade de pagamento de todos os seus compromissos financeiros de curto e médio prazo, pois adota uma política financeira conservadora compatível com sua geração de caixa.

**d)** Atualmente a Companhia é financiada unicamente por capital próprio. Nos 3 últimos exercícios sociais financiou-se exclusivamente através de capital próprio.

**e)** Atualmente a Companhia não tem a intenção de utilizar fontes de financiamento para cobertura de liquidez.

**f) i.** Nos 3 últimos exercícios sociais, a Companhia não possuía contratos de empréstimo e financiamento em vigor.

**ii.** Nos 3 últimos exercícios sociais, a Companhia não possuía relações de longo prazo com instituições financeiras.

## **10.1 - Condições financeiras e patrimoniais gerais**

**iii.** Não aplicável.

**iv.** Não aplicável.

**g)** Não aplicável.

**h)** Nos 3 últimos exercícios sociais, não ocorreram alterações significativas nas demonstrações financeiras.

|   |
|---|
| <b>10.2</b> Os diretores devem comentar:  |
| a. resultados das operações do emissor, em especial:  |
| i. descrição de quaisquer componentes importantes da receita  |
| ii. fatores que afetaram materialmente os resultados operacionais   |
| b. variações das receitas atribuíveis a modificações de preços, taxas de câmbio, inflação, alterações de volumes e introdução de novos produtos e serviços                  |
| c. impacto da inflação, da variação de preços dos principais insumos e produtos, do câmbio e da taxa de juros no resultado operacional e no resultado financeiro do emissor |

**a.i.** As receitas percebidas pela Companhia nos 3 últimos exercícios sociais adviram, principalmente, de dividendos decorrentes da participação detida no capital social da empresa CPFL Energia S.A. e de aplicações financeiras.

**a.ii.** Nos 3 últimos exercícios sociais, não houve fatores que impactaram materialmente os resultados operacionais da Companhia.

**b.** Nos 3 últimos exercícios sociais, não ocorreram variações das receitas atribuíveis a modificações de preços, taxas de câmbio, inflação, alterações de volumes e introdução de novos produtos e serviços.

**c.** Segundo os nossos critérios de análise dos impactos relacionados aos aspectos mencionados, tais fatores não afetaram o resultado operacional da Companhia nos 3 últimos exercícios sociais.

**10.3** Os diretores devem comentar os efeitos relevantes que os eventos abaixo tenham causado ou se espera que venham a causar nas demonstrações financeiras do emissor e em seus resultados:

- |  |
|--|
| a. introdução ou alienação de segmento operacional                 |
| b. constituição, aquisição ou alienação de participação societária |
| c. eventos ou operações não usuais                                 |

- a. Não aplicável. A Bonaire Participações S.A. é uma *holding*.
- b. Não aplicável.
- c. Não houve eventos ou operações não usuais com efeitos relevantes nas demonstrações financeiras durante o exercício de 2012.

|  |
|--|
| <b>10.4</b> Os diretores devem comentar: |
|--|

- |  |
|--|
| a. mudanças significativas nas práticas contábeis              |
| b. efeitos significativos das alterações em práticas contábeis |
| c. ressalvas e ênfases presentes no parecer do auditor         |

- a. Não houve mudanças significativas nas práticas contábeis.
- b. Não aplicável.
- c. Não há ressalvas, limitações de escopo ou mesmo parágrafos de ênfase nos pareceres emitidos pelos auditores independentes nos 3 (três) últimos exercícios



**10.5** Os diretores devem indicar e comentar políticas contábeis críticas adotadas pelo emissor, explorando, em especial, estimativas contábeis feitas pela administração sobre questões incertas e relevantes para a descrição da situação financeira e dos resultados, que exijam julgamentos subjetivos ou complexos, tais como: provisões, contingências, reconhecimento da receita, créditos fiscais, ativos de longa duração, vida útil de ativos não-circulantes, planos de pensão, ajustes de conversão em moeda estrangeira, custos de recuperação ambiental, critérios para teste de recuperação de ativos e instrumentos financeiros

Abaixo apresentamos as práticas contábeis que, na avaliação da Administração, são as mais relevantes na confecção e apresentação das demonstrações financeiras da Companhia:

#### 1. Caixa e equivalentes de caixa

Compreendem os saldos de caixa, depósitos bancários à vista e aplicações em fundos de investimento com baixo risco de crédito. Essas aplicações financeiras possuem liquidez imediata e estão demonstradas ao custo, acrescido dos rendimentos auferidos até as datas de encerramento dos exercícios. Os riscos de mercado envolvendo essas aplicações são insignificantes.

#### 2. Instrumentos financeiros

A Companhia não possui operações com derivativos. Os valores contábeis, como por exemplo, investimentos avaliados pelo método de custo, referentes aos instrumentos financeiros constantes no balanço patrimonial, quando comparados com os valores que poderiam ser obtidos na sua negociação em um mercado ativo ou na ausência destes, com valor presente líquido ajustado com base na taxa vigente de juros no mercado aproximam-se dos valores de mercado, com exceção do investimento na empresa CPFL Energia S. A. (“CPFL”) que está avaliado pelo método da equivalência patrimonial.

|   |
|---|
| <b>10.6</b> Com relação aos controles internos adotados para assegurar a elaboração de demonstrações financeiras confiáveis, os diretores devem comentar: |
| a. grau de eficiência de tais controles, indicando eventuais imperfeições e providências adotadas para corrigi-las  |
| b. deficiências e recomendações sobre os controles internos presentes no relatório do auditor independente  |

**a.** É entendimento da Administração que a Companhia possui um ambiente de controles internos suficientemente confiável para que as demonstrações financeiras estejam livres de erros materiais.

**b.** Considerando os trabalhos realizados pelos auditores independentes para avaliar a estrutura de controles internos, a Administração da Companhia atualmente não tem conhecimento de fatos ou aspectos que possam indicar a presença de deficiências significativas ou fraquezas materiais nos controles internos sobre a divulgação das demonstrações financeiras.

|  |
|--|
| <b>10.7</b> Caso o emissor tenha feito oferta pública de distribuição de valores mobiliários, os diretores devem comentar:                             |
| a. como os recursos resultantes da oferta foram utilizados   |
| b. se houve desvios relevantes entre a aplicação efetiva dos recursos e as propostas de aplicação divulgadas nos prospectos da respectiva distribuição |
| c. caso tenha havido desvios, as razões para tais desvios  |

A Companhia não efetuou oferta pública nos 3 últimos exercícios sociais.

**a.** Não aplicável.

**b.** Não aplicável.

**c.** Não aplicável.

|  |
|--|
| <b>10.8</b> Os diretores devem descrever os itens relevantes não evidenciados nas demonstrações financeiras do emissor, indicando:                       |
| a. os ativos e passivos detidos pelo emissor, direta ou indiretamente, que não aparecem no seu balanço patrimonial (off-balance sheet items), tais como: |
| i. arrendamentos mercantis operacionais, ativos e passivos   |
| ii. carteiras de recebíveis baixadas sobre as quais a entidade mantenha riscos e responsabilidades, indicando respectivos passivos                       |
| iii. contratos de futura compra e venda de produtos ou serviços  |
| iv. contratos de construção não terminada  |
| v. contratos de recebimentos futuros de financiamentos   |
| b. outros itens não evidenciados nas demonstrações financeiras   |

**a e b)** A Companhia, em 31 de dezembro de 2012, não possui ativos e/ou passivos que não aparecem em suas demonstrações financeiras ou que não estejam divulgados nas notas explicativas, que são parte integrante das demonstrações financeiras.

|   |
|---|
| <b>10.9</b> Em relação a cada um dos itens não evidenciados nas demonstrações financeiras indicados no item 10.8, os diretores devem comentar:  |
| a. como tais itens alteram ou poderão vir a alterar as receitas, as despesas, o resultado operacional, as despesas financeiras ou outros itens das demonstrações financeiras do emissor |
| b. natureza e o propósito da operação   |
| c. natureza e montante das obrigações assumidas e dos direitos gerados em favor do emissor em decorrência da operação   |

**a.** Não aplicável.

**b.** Não aplicável.

**c.** Não aplicável.

|  |
|--|
| <b>10.10</b> Os diretores devem indicar e comentar os principais elementos do plano de negócios do emissor, explorando especificamente os seguintes tópicos:             |
| a. investimentos, incluindo:   |
| i. descrição quantitativa e qualitativa dos investimentos em andamento e dos investimentos previstos   |
| ii. fontes de financiamento dos investimentos  |
| iii. desinvestimentos relevantes em andamento e desinvestimentos previstos   |
| b. desde que já divulgada, indicar a aquisição de plantas, equipamentos, patentes ou outros ativos que devam influenciar materialmente a capacidade produtiva do emissor |
| c. novos produtos e serviços, indicando:   |
| i. descrição das pesquisas em andamento já divulgadas  |
| ii. montantes totais gastos pelo emissor em pesquisas para desenvolvimento de novos produtos ou serviços   |
| iii. projetos em desenvolvimento já divulgados   |
| iv. montantes totais gastos pelo emissor no desenvolvimento de novos produtos ou serviços  |

a)

- i. Em 31/12/2012 a Companhia não possuía investimentos em andamento. A companhia não possui investimentos previstos para 2013.
- ii. Não aplicável;
- iii. Não há desinvestimentos relevantes em andamento e/ou previstos.

b) Não aplicável.

c)

- i. Não há pesquisas em andamento;
- ii. A Companhia não realiza gastos com pesquisas para o desenvolvimento de novos produtos;
- iii. A Companhia não possui projetos em desenvolvimento;
- iv. A Companhia não possui gastos dessa natureza.

**10.11** Comentar sobre outros fatores que influenciaram de maneira relevante o desempenho operacional e que não tenham sido identificados ou comentados nos demais itens desta seção

Não há outros fatores que influenciaram de maneira relevante o desempenho operacional do emissor e que não tenham sido identificados ou comentados nos demais itens desta seção.

|  |
|--|
| <b>11.1.</b> As projeções devem identificar:   |
| a. objeto da projeção  |
| b. período projetado e o prazo de validade da projeção   |
| c. premissas da projeção, com a indicação de quais podem ser influenciadas pela administração do emissor e quais escapam ao seu controle |
| d. valores dos indicadores que são objeto da previsão  |

A empresa não divulgou e não pretende divulgar projeções e estimativas.



|  |
|--|
| <b>11.2.</b> Na hipótese de o emissor ter divulgado, durante os 3 últimos exercícios sociais, projeções sobre a evolução de seus indicadores:  |
| a. informar quais estão sendo substituídas por novas projeções incluídas no formulário e quais delas estão sendo repetidas no formulário   |
| b. quanto às projeções relativas a períodos já transcorridos, comparar os dados projetados com o efetivo desempenho dos indicadores, indicando com clareza as razões que levaram a desvios nas projeções               |
| c. quanto às projeções relativas a períodos ainda em curso, informar se as projeções permanecem válidas na data de entrega do formulário e, quando for o caso, explicar por que elas foram abandonadas ou substituídas |

Nos 3 últimos exercícios sociais, o emissor não divulgou projeções sobre a evolução de indicadores.

|  |
|--|
| <b>12.1.</b> Descrever a estrutura administrativa do emissor, conforme estabelecido no seu estatuto social e regimento interno, identificando: |
| a. atribuições de cada órgão e comitê  |
| b. data de instalação do conselho fiscal, se este não for permanente, e de criação dos comitês   |
| c. mecanismos de avaliação de desempenho de cada órgão ou comitê   |
| d. em relação aos membros da diretoria, suas atribuições e poderes individuais   |
| e. mecanismos de avaliação de desempenho dos membros do conselho de administração, dos comitês e da diretoria                                  |

**a)** A companhia é administrada por um Conselho de Administração e por uma Diretoria, que são compostos e funcionam em conformidade com o Estatuto Social. Seguem abaixo as competências do Conselho de Administração:

- estabelecer a política geral e de administração da Companhia;
- definir o esquema organizacional da Companhia;
- determinar o levantamento de balanços semestrais, intermediários ou intercalares;
- aprovar os planos de ação e o orçamento-programa, anuais e plurianuais;
- decidir sobre os planos de expansão ou de redução das atividades;
- eleger e destituir os diretores, fixar as suas atribuições e indicar o Diretor Presidente;
- fiscalizar a gestão da Diretoria, examinar, a qualquer tempo, os livros e documentos da Companhia;
- convocar as Assembleias Gerais;
- manifestar-se previamente sobre o Relatório da Administração, as contas da Diretoria, as Demonstrações Financeiras do exercício e examinar os balancetes mensais;
- submeter à Assembleia Geral a proposta de destinação a ser dada ao lucro líquido do exercício;
- decidir sobre contratos entre a Companhia e seus acionistas ou pessoas ligadas;
- decidir sobre a aquisição, venda, licenciamento ou desistência de direitos sobre patentes, marcas registradas, técnicas ou segredos de fabricação;
- deliberar sobre a emissão de notas promissórias comerciais para distribuição pública, nos termos da Instrução CVM nº 134;
- deliberar, dentro do limite do capital autorizado, sobre a emissão de ações ordinárias, estabelecendo as condições para a respectiva emissão;
- deliberar, dentro do limite do capital autorizado, sobre a emissão de bônus de subscrição, estabelecendo as condições para a respectiva emissão;
- autorizar a alienação, oneração e arrendamento de bens do ativo permanente, bem como de bens imóveis, e, ainda, a prestação de garantias, inclusive fidejussórias a favor de terceiros;
- escolher e destituir os auditores independentes;
- propor à Assembleia Geral a reforma do estatuto social, fusão, incorporação, cisão, dissolução e liquidação da Companhia;
- deliberar *ad referendum* da Assembleia Geral sobre o grupamento ou desdobramento das ações que compõem o capital social;
- autorizar a aquisição de ações da própria Companhia para manutenção em tesouraria ou cancelamento, neste último caso *ad referendum* da Assembleia Geral, bem como deliberar sobre a eventual alienação das ações não canceladas;

## 12.1 - Descrição da estrutura administrativa

- estabelecer as condições de outorga de opção de compra de ações da Companhia aos seus administradores, de acordo com plano aprovado pela Assembleia Geral, podendo delegar a um comitê de administração do plano a respectiva implementação;
- fixar a remuneração individual dos diretores para os quais a Assembleia Geral tenha aprovado montante global;
- decidir sobre a mudança da sede social, a criação e extinção de filiais, sucursais, depósitos e escritórios dentro e fora do território nacional;
- exercer outras atribuições legais ou que lhe sejam conferidas pela Assembleia Geral, bem como resolver os casos omissos ou não previstos no estatuto.

**b)** O emissor possui conselho fiscal em caráter não permanente e ainda não houve sua instalação. O emissor não possui comitês.

**c)** Não há nenhum tipo de mecanismo de avaliação de desempenho de cada órgão ou comitê.

**d)** Nos termos do estatuto social da Companhia, compete à Diretoria:

- elaborar o relatório e as demonstrações financeiras de cada exercício;
- criar ou extinguir cargos, admitir e demitir empregados e fixar os níveis de remuneração pessoal;
- observada a competência do Conselho de Administração, transigir, renunciar, desistir, fazer acordos, firmar compromissos, contrair obrigações, fazer aplicação de recursos, adquirir, ou hipotecar, empenhar ou de qualquer forma onerar bens móveis ou imóveis e conceder garantias assinando os respectivos termos e contratos;
- exercer outras atribuições legais ou que lhe sejam conferidas pelo Conselho de Administração.

**e)** O emissor não possui nenhum tipo de mecanismo de avaliação de desempenho dos membros do conselho de administração e da diretoria.

|   |
|---|
| <b>12.2.</b> Descrever as regras, políticas e práticas relativas às assembleias gerais, indicando:  |
| a. prazos de convocação   |
| b. competências   |
| c. endereços (físico ou eletrônico) nos quais os documentos relativos à assembleia geral estarão à disposição dos acionistas para análise   |
| d. identificação e administração de conflitos de interesses   |
| e. solicitação de procurações pela administração para o exercício do direito de voto  |
| f. formalidades necessárias para aceitação de instrumentos de procuração outorgados por acionistas, indicando se o emissor admite procurações outorgadas por acionistas por meio eletrônico |
| g. manutenção de fóruns e páginas na rede mundial de computadores destinados a receber e compartilhar comentários dos acionistas sobre as pautas das assembleias                            |
| h. transmissão ao vivo do vídeo e/ou do áudio das assembleias   |
| i. mecanismos destinados a permitir a inclusão, na ordem do dia, de propostas formuladas por acionistas   |

**a)** A convocação da Assembleia Geral será feita pelo Conselho de Administração, através de avisos publicados na imprensa, nos termos da lei.

**b)** Cabe à Assembleia Geral:

I - reformar o estatuto social;

II - eleger ou destituir, a qualquer tempo, os administradores da companhia;

III - tomar, anualmente, as contas dos administradores e deliberar sobre as demonstrações financeiras por eles apresentadas;

IV - autorizar a emissão de debêntures;

V - suspender o exercício dos direitos do acionista;

VI - deliberar sobre a avaliação de bens com que o acionista concorrer para a formação do capital social;

VII - autorizar a emissão de partes beneficiárias;

VIII - deliberar sobre transformação, fusão, incorporação e cisão da companhia, sua dissolução e liquidação, eleger e destituir liquidantes e julgar-lhes as contas; e

IX - autorizar os administradores a confessar falência e pedir concordata.

**c)** Na sede da Companhia: Av. Presidente Juscelino Kubitschek, 1455, 6º andar, Vila Olímpia, CEP 04543-011 - São Paulo – SP - Brasil.

**d)** O acionista não poderá votar nas deliberações da assembleia geral relativas ao laudo de avaliação de bens com que concorrer para a formação do capital social e à aprovação de suas contas como administrador, nem em quaisquer outras que puderem beneficiá-lo de modo particular, ou em que tiver interesse conflitante com o da companhia.

**e)** Os acionistas poderão fazer-se representar nas assembleias gerais por mandatário constituído há menos de 1 ano, que seja acionista ou representante legal de acionista, administrador da Companhia ou advogado.

## 12.2 - Regras, políticas e práticas relativas às assembleias gerais

**f)** O pedido de procuração, mediante correspondência, ou anúncio publicado, sem prejuízo da regulamentação que, sobre o assunto vier a baixar a Comissão de Valores Mobiliários, deverá satisfazer aos seguintes requisitos:

- conter todos os elementos informativos necessários ao exercício do voto pedido;
- facultar ao acionista o exercício de voto contrário à decisão com indicação de outro procurador para o exercício desse voto;
- ser dirigido a todos os titulares de ações cujos endereços constem da companhia.

A empresa não admite procuração por via eletrônica.

**g)** A empresa não possui página na internet.

**h)** A empresa não realiza transmissão ao vivo de vídeo e/ou áudio das assembleias.

**i)** A inclusão de quaisquer matérias para serem deliberadas em assembleias gerais deve ser feita anteriormente à sua convocação, para que constem da ordem do dia e sejam do conhecimento de todos. A Companhia não dispõe de mecanismo formal para permitir a inclusão de propostas de acionistas na ordem do dia na data da Assembleia Geral. No dia da Assembleia Geral, os assuntos eventualmente trazidos para comentários podem ser informados, mas nunca incluídos para deliberação. E, se os acionistas apresentarem novas propostas, estas poderão ser posteriormente examinadas pelo Conselho de Administração e pela Diretoria Executiva.

**12.3 - Datas e jornais de publicação das informações exigidas pela Lei nº6.404/76**

| <b>Exercício Social</b> | <b>Publicação</b>         | <b>Jornal - UF</b>            | <b>Datas</b> |
|-------------------------|---------------------------|-------------------------------|--------------|
| 31/12/2012              | Demonstrações Financeiras | Diário Oficial do Estado - SP | 29/03/2013   |
|                         |                           | Monitor Mercantil - SP        | 29/03/2013   |
| 31/12/2011              | Demonstrações Financeiras | Monitor Mercantil - SP        | 30/03/2012   |
|                         |                           |                               | 30/03/2012   |
| 31/12/2010              | Demonstrações Financeiras | Diário Oficial do Estado - SP | 01/04/2011   |
|                         |                           | Monitor Mercantil - SP        | 01/04/2011   |

|  |
|--|
| <b>12.4.</b> Descrever as regras, políticas e práticas relativas ao conselho de administração, indicando:  |
| a. frequência das reuniões   |
| b. se existirem, as disposições do acordo de acionistas que estabeleçam restrição ou vinculação ao exercício do direito de voto de membros do conselho |
| c. regras de identificação e administração de conflitos de interesses  |

**a)** A frequência das reuniões do Conselho de Administração são de pelo menos 1 reunião por mês.

**b)** Não há acordo de acionistas na Companhia.

**c)** O membro do Conselho de Administração não poderá votar nas deliberações que puderem beneficiá-lo de modo particular, ou em que tiver interesse conflitante com o da companhia.

**12.5.** Se existir, descrever a cláusula compromissória inserida no estatuto para a resolução dos conflitos entre acionistas e entre estes e o emissor por meio de arbitragem

Não há essa cláusula compromissória no estatuto da Companhia.



**12.6 / 8 - Composição e experiência profissional da administração e do conselho fiscal**

| Nome   | Idade                      | Orgão administração                                 | Data da eleição | Prazo do mandato  |
|--|----------------------------|---|-----------------|---|
| CPF  | Profissão                  | Cargo eletivo ocupado                               | Data de posse   | Foi eleito pelo controlador   |
| Outros cargos e funções exercidas no emissor |                            |   |                 |   |
| Carlos Alberto Cardoso Moreira               | 51                         | Pertence apenas à Diretoria                         | 27/09/2011      | Até a 1ª Reunião do Conselho de Administração após Assembleia Geral Ordinária de 2014 |
| 039.464.818-84                               | Administrador              | Diretor Administrativo                              | 27/09/2011      | Sim   |
| Carlos Fernando Costa                        | 46                         | Pertence apenas à Diretoria                         | 27/09/2011      | Até a 1ª Reunião do Conselho de Administração após Assembleia Geral Ordinária de 2014 |
| 069.034.738-31                               | Matemático                 | diretor sem designação específica                   | 27/09/2011      | Sim   |
| Décio Magno Andrade Stochiero                | 47                         | Pertence apenas ao Conselho de Administração        | 29/04/2011      | Até a Assembleia Geral Ordinária de 2014  |
| 279.497.881-00                               | administrador              | 22 - Conselho de Administração (Efetivo)            | 29/04/2011      | Sim   |
| Ivan Mendes do Carmo                         | 48                         | Pertence apenas ao Conselho de Administração        | 29/04/2011      | Até a Assembleia Geral Ordinária de 2014  |
| 279.786.131-00                               | economista                 | 22 - Conselho de Administração (Efetivo)            | 29/04/2011      | Sim   |
| Marcio Santos de Albuquerque                 | 29                         | Pertence apenas ao Conselho de Administração        | 30/12/2011      | Até a Assembleia Geral Ordinária de 2014  |
| 092.695.027-40                               | Administrador              | 22 - Conselho de Administração (Efetivo)            | 30/12/2011      | Sim   |
| Helena Kerr do Amaral                        | 56                         | Pertence apenas ao Conselho de Administração        | 28/03/2013      | 1º RCA após a AGO de 2014   |
| 007.675.698-06                               | Administradora de Empresas | 22 - Conselho de Administração (Efetivo)            | 28/03/2013      | Sim   |
| Temóteo Roberto Brito de Miranda             | 44                         | Pertence à Diretoria e ao Conselho de Administração | 29/04/2011      | Até a Assembleia Geral Ordinária de 2014  |
| 084.266.408-42                               | Economista                 | 35 - Conselheiro(Efetivo) e Dir. Rel. Invest.       | 29/04/2011      | Sim   |
| Martin Roberto Glogowsky                     | 53                         | Pertence à Diretoria e ao Conselho de Administração | 29/04/2011      | Até a Assembleia Geral Ordinária de 2014  |

**12.6 / 8 - Composição e experiência profissional da administração e do conselho fiscal**

| Nome  | Idade                    | Orgão administração                          | Data da eleição | Prazo do mandato            |
|---|--------------------------|--|-----------------|-----------------------------|
| CPF   | Profissão                | Cargo eletivo ocupado                        | Data de posse   | Foi eleito pelo controlador |
| <b>Outros cargos e funções exercidas no emissor</b> |                          |  |                 |                             |
| 861.682.748-04                                      | Administrador e advogado | 30 - Presidente do C.A. e Diretor Presidente | 29/04/2011      | Sim                         |

**Experiência profissional / Declaração de eventuais condenações**

Carlos Alberto Cardoso Moreira - 039.464.818-84

a)

Carlos Alberto Cardoso Moreira. Nascido em 05 de abril de 1960, graduado em Administração de Empresas na Pontifícia Universidade Católica de São Paulo, com diversos cursos de extensão nas áreas de Previdência Complementar e Mercado de Capitais.

**Experiência Profissional**

Exerceu vários cargos de confiança, como: Coordenador da Área de Análise de Investimentos do Banco Multiplic, Vice-Presidente Residente do Citibank, Diretor de Clientes Institucionais do Banco BMC S.A. e atualmente é Diretor de Investimentos e Finanças da Fundação Sistel de Seguridade Social. Desde 30 de abril de 2008 ocupa o cargo de Diretor Administrativo da companhia.

b)

- i. Não há
- ii. Não há
- iii. Não há

Carlos Fernando Costa - 069.034.738-31

a)

Carlos Fernando Costa. Graduação em Matemática pela Fundação Santo André, pós-graduado em Administração Financeira pela Universidade Metodista e em Administração pela Universidade Unibero.

**Experiência Profissional**

Desde janeiro de 2011, ocupa o cargo de Diretor Financeiro e de Investimentos da Fundação Petrobras de Seguridade Social – Petros. Já exerceu os cargos de Gerente Executivo de Assessoria de Planejamento de Investimentos e Gerente Executivo de Operações de Mercado na citada Fundação. Já foi membro do Conselho Fiscal da Telemar S.A. durante o período de julho de 2003 a abril de 2004, tendo ocupado diversos cargos nas Prefeituras Municipais de Santo André – SP, Campinas – SP e São Paulo – SP. Desde 27 de setembro de 2011 ocupa o cargo de Diretor sem Designação Específica da empresa.

b)

- i. Não há
- ii. Não há
- iii. Não há

Décio Magno Andrade Stochiero - 279.497.881-00

a)

Décio Magno Andrade Stochiero. Nascido em 08 de setembro de 1963, graduado em Administração de Empresas pela UNICEUB Brasília em 1988, pós graduado em Avaliação de Ativos e Carteiras de Investimentos pela USP/FEA, em 2003.

**Experiência Profissional**

Trabalhou em outras posições na Fundação SISTEL de Seguridade Social, onde atuou como: Analista de Investimentos e Gerente de Análise de Renda Fixa e Imóveis. Atualmente é Gerente de Planejamento e Análise de Investimentos da Fundação SISTEL. Desde de 30 de abril de 2008, ocupa o cargo de Conselheiro de Administração da companhia.

b)

- i. Não há
- ii. Não há
- iii. Não há

---

Ivan Mendes do Carmo - 279.786.131-00

a)

Ivan Mendes do Carmo. Nascido em 01 de janeiro de 1963, graduado em Economia pela Associação de Ensino Unificado do Distrito Federal – AEUDF, pós graduado em Economia pela EPGE/FGV/RJ, ambos em 1986, MBA em Finanças pelo Instituto Brasileiro de Mercados de Capitais em 1994.

**Experiência Profissional**

Acumulou diversas posições na Fundação SISTEL de Seguridade Social, onde atuou como as seguintes funções: Gerente do Depto de Administração da Carteira de Renda Variável, Gerente da Divisão de Análise de Investimento em Renda Variável, Gerente da Divisão de Avaliação e Controle de Investimentos e Gerente da Divisão de Aplicações Financeiras, na Área Governamental foi responsável pela Divisão de Mecanização Contábil na Secretária da Fazenda do Distrito Federal e responsável pelo acompanhamento financeiro nas reformas no complexo escolar do Distrito Federal na Fundação Educacional do Distrito Federal. Atualmente é Gerente do Departamento de Gestão de Investimento da Fundação SISTEL. Desde 30 de abril de 2008 ocupa o cargo de Conselheiro de Administração da companhia.

b)

- i. Não há
- ii. Não há
- iii. Não há

---

Marcio Santos de Albuquerque - 092.695.027-40

Graduado em Administração de Empresas pela Universidade Estácio de Sá - Rio de Janeiro - 2008. Trabalhou no Citi Bank entre os anos de 2007 e 2010 (Abril), na área de operações de mercado. Ingressou na fundação Petrobras de Seguridade Social - PETROS em Maio de 2010, onde é Analista de Investimentos do Setor de Governança em Participações da Gerência de Participações Mobiliárias, responsável pelos setores de Energia Elétrica, Tecnologia, Softwares e Shopping Centers.

---

Helena Kerr do Amaral - 007.675.698-06

Graduada em Administração de Empresas na Fundação Getúlio Vargas – EAESP/FGV, 1978. Mestre em Administração Pública e Planejamento Urbano na Fundação Getúlio Vargas – EAESP/FGV em 1990. Coursou Especialização em Economia do Setor Público na George Washington University, Washington DC (EUA) em 1996, e Gestão de Recursos Humanos na Agência de Recursos Humanos do Governo Japonês, Tóquio (Japão) em 1999. Doutoranda em Economia, Instituto de Economia, Universidade Estadual de Campinas. É Gerente Executiva de Planejamento da Petros desde setembro de 2011. Gestora pública há 33 anos, ocupou cargos de alta direção nos níveis municipal, estadual e federal de governo. É Técnica Sênior de Planejamento e Gestão da Fundação de Desenvolvimento Administrativo – FUNDAP – do governo do Estado de São Paulo desde 1986. Foi presidente da Escola Nacional de Administração Pública – ENAP de 2003 a abril de 2011. Foi Secretária de Gestão Pública da Prefeitura do Município de São Paulo de 2001 a 2002 e diretora da Escola Fazendária da Secretaria da Fazenda do Estado de São Paulo de 1999 a 2000. Foi membro do Conselho de Administração da AES Eletropaulo de 2003 a 2011, da junta de administração da Agência Especial de Financiamento Industrial – FINAME/BNDES de 2007 a 2011, do Conselho de Administração da FINEP de 2003 a 2007 e do Conselho de Administração da CTEEP de 2004 a 2005. Eleita membro efetiva do Conselho de Administração da CPFL Energia em 12/4/2012.

---

Temóteo Roberto Brito de Miranda - 084.266.408-42

a)

Temóteo Roberto Brito de Miranda. Nascido em 25/04/1967, graduado em Ciências Econômicas pela Faculdade de Economia da Universidade São Judas Tadeu – SP e Pós-graduado MBA – Gestão Financeira e Atuária pela Universidade de São Paulo – USP.

**Experiência Profissional**

É funcionário da Fundação Cesp desde 1989, atualmente exercendo a função de Gerente do Setor de Processamento e Controle de Investimentos. Fez vários cursos e seminários relativos ao mercado administrativo financeiro, capitais e previdência privada. Foi Conselheiro de Administração da Litel Participações S.A. (SPE controladora direta da VALEPAR e indireta da VALE), membro suplente do Conselho de Administração da CPFL Energia S.A. e membro suplente dos Conselhos Fiscais das empresas CPFL Paulista, CPFL Geração e CPFL Piratininga. Atualmente é membro do Conselho de Administração e Diretor de Relação com Investidores da Bonaire Participações S.A.

b)

- i. Não há
- ii. Não há
- iii. Não há

---

Martin Roberto Glogowsky - 861.682.748-04

a)

Martin Roberto Glogowsky. Atua há 29 anos no mercado financeiro. É formado em Direito pela Pontifícia Universidade Católica de São Paulo e em Administração de Empresas pela Fundação Getúlio Vargas.

**Experiência Profissional**

Desde maio de 2005 é Diretor Presidente da Fundação CESP, tendo antes ocupado a posição de Diretor de Investimentos e Patrimônio. Trabalhou na área de Mercado de Capitais do Banco BBA e Banco Schahin Cury, tendo anteriormente sido vice-presidente do Citibank. Atualmente integra também o Conselho de Administração, das empresas do grupo CPFL, e preside o Conselho Fiscal da NET Serviços de Comunicação S/A. É integrante do Conselho Deliberativo da Abrapp e membro do IBGC (Instituto Brasileiro de Governança Corporativa), tendo sido anteriormente membro da Comissão Técnica Nacional de Investimentos da ABRAPP, do Comitê Consultivo da SELIC, do Comitê de Valores Mobiliários da ANDIMA e da Comissão de Renda Fixa Privada da BOVESPA. Desde de 30 de abril de 2008, ocupa os cargos de Diretor Presidente e Presidente do Conselho de Administração da companhia.

b)

- i. Não há
- ii. Não há
- iii. Não há

## **12.7 - Composição dos comitês estatutários e dos comitês de auditoria, financeiro e de remuneração**

### **Justificativa para o não preenchimento do quadro:**

Não há comitês.

**12.9 - Existência de relação conjugal, união estável ou parentesco até o 2º grau relacionadas a administradores do emissor, controladas e controladores**

**Justificativa para o não preenchimento do quadro:**

Não há relações familiares

**12.10 - Relações de subordinação, prestação de serviço ou controle entre administradores e controladas, controladores e outros**

| Identificação<br>Cargo/Função   | CPF/CNPJ           | Tipo de relação do Administrador com a<br>pessoa relacionada | Tipo de pessoa relacionada |
|---|--------------------|--|----------------------------|
| <b>Exercício Social 31/12/2010</b>  |                    |  |                            |
| <b><u>Administrador do Emissor</u></b>  |                    |  |                            |
| Martin Roberto Glogowsky<br>Diretor Presidente e Presidente do Conselho de Administração  | 861.682.748-04     | Subordinação   | Controlador Indireto       |
| <b><u>Pessoa Relacionada</u></b>  |                    |  |                            |
| Fundação CESP<br>Diretor Presidente da Fundação Cesp  | 62.465.117/0001-06 |  |                            |
| <b><u>Observação</u></b>  |                    |  |                            |
| -----   |                    |  |                            |
| <b><u>Administrador do Emissor</u></b>  |                    |  |                            |
| Carlos Fernando Costa<br>Diretor sem designação específica  | 069.034.738-31     | Subordinação   | Controlador Indireto       |
| <b><u>Pessoa Relacionada</u></b>  |                    |  |                            |
| Petros - Fundação Petrobras de Seguridade Social<br>Diretor Financeiro e de Investimentos da Fundação Petrobras de Seguridade Social – Petros | 34.053.942/0001-50 |  |                            |
| <b><u>Observação</u></b>  |                    |  |                            |
| -----   |                    |  |                            |
| <b><u>Administrador do Emissor</u></b>  |                    |  |                            |
| Carlos César Moreira Padilha<br>Diretor Administrativo  | 104.674.913-72     | Subordinação   | Controlador Indireto       |
| <b><u>Pessoa Relacionada</u></b>  |                    |  |                            |
| Fundação Sistel de Seguridade Social<br>Diretor de Investimentos e Finanças da Fundação Sistel de Seguridade Social                           | 00.493.916/0001-20 |  |                            |
| <b><u>Observação</u></b>  |                    |  |                            |

**12.11.** Descrever as disposições de quaisquer acordos, inclusive apólices de seguro, que prevejam o pagamento ou o reembolso de despesas suportadas pelos administradores, decorrentes da reparação de danos causados a terceiros ou ao emissor, de penalidades impostas por agentes estatais, ou de acordos com o objetivo de encerrar processos administrativos ou judiciais, em virtude do exercício de suas funções

Não há nenhuma previsão de pagamento ou o reembolso de despesas suportadas pelos administradores, decorrentes da reparação de danos causados a terceiros ou ao emissor, de penalidades impostas por agentes estatais, ou de acordos com o objetivo de encerrar processos administrativos ou judiciais, em virtude do exercício de suas funções.



**12.12.** Fornecer outras informações que o emissor julgue relevantes

Não há outras informações neste tópico que a Companhia julgue relevantes.

|  |
|--|
| <b>13.1.</b> Descrever a política ou prática de remuneração do conselho de administração, da diretoria estatutária e não estatutária, do conselho fiscal, dos comitês estatutários e dos comitês de auditoria, de risco, financeiro e de remuneração, abordando os seguintes aspectos: |
| a. objetivos da política ou prática de remuneração   |
| b. composição da remuneração, indicando:   |
| i. descrição dos elementos da remuneração e os objetivos de cada um deles  |
| ii. qual a proporção de cada elemento na remuneração total   |
| iii. metodologia de cálculo e de reajuste de cada um dos elementos da remuneração  |
| iv. razões que justificam a composição da remuneração  |
| c. principais indicadores de desempenho que são levados em consideração na determinação de cada elemento da remuneração  |
| d. como a remuneração é estruturada para refletir a evolução dos indicadores de desempenho   |
| e. como a política ou prática de remuneração se alinha aos interesses do emissor de curto, médio e longo prazo   |
| f. existência de remuneração suportada por subsidiárias, controladas ou controladores diretos ou indiretos   |
| g. existência de qualquer remuneração ou benefício vinculado à ocorrência de determinado evento societário, tal como a alienação do controle societário do emissor   |

**a)** A remuneração praticada pela Bonaire Participações S.A. tem por objetivo atrair e reter executivos com o padrão de excelência requeridos pela Companhia. A remuneração dos diretores e dos membros do Conselho de Administração é composta, apenas, de remuneração mensal fixa, não sendo paga remuneração adicional pelo desempenho da função.

**b) i.** O membros do Conselho de Administração e da Diretoria fazem jus apenas à remuneração fixa mensal.

**ii.** 100% remuneração fixa mensal.

**iii.** A Companhia não possui uma metodologia de cálculo e de reajuste da remuneração.

**iv.** A razão para a composição ser apenas de remuneração fixa é devido a controle de custos que a empresa exige.

**c)** Indicadores de desempenho não são levados em consideração na determinação da remuneração.

**d)** A remuneração não é estruturada para refletir a evolução de indicadores de desempenho.

**e)** Entendemos que a remuneração praticada está alinhada aos interesses da Companhia. A verificação do referido alinhamento compete ao Conselho de Administração da Companhia.

### **13.1 - Descrição da política ou prática de remuneração, inclusive da diretoria não estatutária**

**f)** Não há qualquer parcela da remuneração suportada por subsidiárias, controladas ou controladores diretos ou indiretos.

**g)** Não há qualquer remuneração ou benefício vinculado à ocorrência de determinado evento societário, tal como a alienação do controle societário do emissor.

**13.2 - Remuneração total do conselho de administração, diretoria estatutária e conselho fiscal****Remuneração total do Exercício Social em 31/12/2012 - Valores Anuais**

|  | Conselho de Administração | Diretoria Estatutária | Conselho Fiscal | Total |
|--|---------------------------|-----------------------|-----------------|-------|
| Nº de membros                              | 0,06                      | 0,04                  |                 | 0,10  |
| <b>Remuneração fixa anual</b>              |                           |                       |                 |       |
| Salário ou pró-labore                      | 0,00                      | 0,00                  |                 | 0,00  |
| Benefícios direto e indireto               | 0,00                      | 0,00                  |                 | 0,00  |
| Participações em comitês                   | 0,00                      | 0,00                  |                 | 0,00  |
| Outros                                     | 0,00                      | 0,00                  |                 | 0,00  |
| Descrição de outras remunerações fixas     |                           |                       |                 |       |
| <b>Remuneração variável</b>                |                           |                       |                 |       |
| Bônus                                      | 0,00                      | 0,00                  |                 | 0,00  |
| Participação de resultados                 | 0,00                      | 0,00                  |                 | 0,00  |
| Participação em reuniões                   | 0,00                      | 0,00                  |                 | 0,00  |
| Comissões                                  | 0,00                      | 0,00                  |                 | 0,00  |
| Outros                                     | 0,00                      | 0,00                  |                 | 0,00  |
| Descrição de outras remunerações variáveis |                           |                       |                 |       |
| <b>Pós-emprego</b>                         | 0,00                      | 0,00                  |                 | 0,00  |
| <b>Cessação do cargo</b>                   | 0,00                      | 0,00                  |                 | 0,00  |
| <b>Baseada em ações</b>                    | 0,00                      | 0,00                  |                 | 0,00  |
| <b>Observação</b>                          |                           |                       |                 |       |
| Total da remuneração                       | 0,00                      | 0,00                  |                 | 0,00  |

**13.2 - Remuneração total do conselho de administração, diretoria estatutária e conselho fiscal****Remuneração total do Exercício Social em 31/12/2011 - Valores Anuais**

|                               | Conselho de Administração | Diretoria Estatutária | Conselho Fiscal | Total |
|-------------------------------|---------------------------|-----------------------|-----------------|-------|
| Nº de membros                 | 0,06                      | 0,04                  |                 | 0,10  |
| <b>Remuneração fixa anual</b> |                           |                       |                 |       |
| Salário ou pró-labore         | 0,00                      | 0,00                  |                 | 0,00  |
| Benefícios direto e indireto  | 0,00                      | 0,00                  |                 | 0,00  |
| Participações em comitês      | 0,00                      | 0,00                  |                 | 0,00  |
| Outros                        | 0,00                      | 0,00                  |                 | 0,00  |

|  |      |      |  |      |
|--|------|------|--|------|
| Descrição de outras remunerações fixas     |      |      |  |      |
| <b>Remuneração variável</b>                |      |      |  |      |
| Bônus                                      | 0,00 | 0,00 |  | 0,00 |
| Participação de resultados                 | 0,00 | 0,00 |  | 0,00 |
| Participação em reuniões                   | 0,00 | 0,00 |  | 0,00 |
| Comissões                                  | 0,00 | 0,00 |  | 0,00 |
| Outros                                     | 0,00 | 0,00 |  | 0,00 |
| Descrição de outras remunerações variáveis |      |      |  |      |
| <b>Pós-emprego</b>                         | 0,00 | 0,00 |  | 0,00 |
| <b>Cessação do cargo</b>                   | 0,00 | 0,00 |  | 0,00 |
| <b>Baseada em ações</b>                    | 0,00 | 0,00 |  | 0,00 |
| <b>Observação</b>                          |      |      |  |      |
| Total da remuneração                       | 0,00 | 0,00 |  | 0,00 |

|  |
|--|
| <b>13.3</b> Em relação à remuneração variável dos 3 últimos exercícios sociais e à prevista para o exercício social corrente do conselho de administração, da diretoria estatutária e do conselho fiscal, elaborar tabela com o seguinte conteúdo: |
| a. órgão   |
| b. número de membros   |
| c. em relação ao bônus:  |
| i. valor mínimo previsto no plano de remuneração   |
| ii. valor máximo previsto no plano de remuneração  |
| iii. valor previsto no plano de remuneração, caso as metas estabelecidas fossem atingidas  |
| iv. valor efetivamente reconhecido no resultado dos 3 últimos exercícios sociais   |
| d. em relação à participação no resultado:   |
| i. valor mínimo previsto no plano de remuneração   |
| ii. valor máximo previsto no plano de remuneração  |
| iii. valor previsto no plano de remuneração, caso as metas estabelecidas fossem atingidas  |
| iv. valor efetivamente reconhecido no resultado dos 3 últimos exercícios sociais   |

A empresa não adota a política de remuneração variável.

|  |
|--|
| <b>13.4</b> Em relação ao plano de remuneração baseado em ações do conselho de administração e da diretoria estatutária, em vigor no último exercício social e previsto para o exercício social corrente, descrever: |
| a. termos e condições gerais   |
| b. principais objetivos do plano   |
| c. forma como o plano contribui para esses objetivos   |
| d. como o plano se insere na política de remuneração do emissor  |
| e. como o plano alinha os interesses dos administradores e do emissor a curto, médio e longo prazo   |
| f. número máximo de ações abrangidas   |
| g. número máximo de opções a serem outorgadas  |
| h. condições de aquisição de ações   |
| i. critérios para fixação do preço de aquisição ou exercício   |
| j. critérios para fixação do prazo de exercício  |
| k. forma de liquidação   |
| l. restrições à transferência das ações  |
| m. critérios e eventos que, quando verificados, ocasionarão a suspensão, alteração ou extinção do plano  |
| n. efeitos da saída do administrador dos órgãos do emissor sobre seus direitos previstos no plano de remuneração baseado em ações  |

Não aplicável em razão da Companhia não possuir plano de remuneração baseado em ações.

**13.5** Informar a quantidade de ações ou cotas direta ou indiretamente detidas, no Brasil ou no exterior, e outros valores mobiliários conversíveis em ações ou cotas, emitidos pelo emissor, seus controladores diretos ou indiretos, sociedades controladas ou sob controle comum, por membros do conselho de administração, da diretoria estatutária ou do conselho fiscal, agrupados por órgão, na data de encerramento do último exercício social

Não aplicável em razão da Companhia não possuir plano de remuneração baseado em ações.



|  |
|--|
| <b>13.6</b> Em relação à remuneração baseada em ações reconhecida no resultado dos 3 últimos exercícios sociais e à prevista para o exercício social corrente, do conselho de administração e da diretoria estatutária, elaborar tabela com o seguinte conteúdo: |
| a. órgão   |
| b. número de membros   |
| c. em relação a cada outorga de opções de compra de ações:   |
| i. data de outorga   |
| ii. quantidade de opções outorgadas  |
| iii. prazo para que as opções se tornem exercíveis   |
| iv. prazo máximo para exercício das opções   |
| v. prazo de restrição à transferência das ações  |
| vi. preço médio ponderado de exercício de cada um dos seguintes grupos de opções:  |
| • em aberto no início do exercício social  |
| • perdidas durante o exercício social  |
| • exercidas durante o exercício social   |
| • expiradas durante o exercício social   |
| d. valor justo das opções na data de outorga   |
| e. diluição potencial em caso de exercício de todas as opções outorgadas   |

Não aplicável em razão da Companhia não possuir plano de remuneração baseado em ações.

|  |
|--|
| <b>13.7</b> Em relação às opções em aberto do conselho de administração e da diretoria estatutária ao final do último exercício social, elaborar tabela com o seguinte conteúdo: |
| a. órgão   |
| b. número de membros   |
| c. em relação às opções ainda não exercíveis   |
| i. quantidade  |
| ii. data em que se tornarão exercíveis   |
| iii. prazo máximo para exercício das opções  |
| iv. prazo de restrição à transferência das ações   |
| v. preço médio ponderado de exercício  |
| vi. valor justo das opções no último dia do exercício social   |
| d. em relação às opções exercíveis   |
| i. quantidade  |
| ii. prazo máximo para exercício das opções   |
| iii. prazo de restrição à transferência das ações  |
| iv. preço médio ponderado de exercício   |
| v. valor justo das opções no último dia do exercício social  |
| vi. valor justo do total das opções no último dia do exercício social  |

Não aplicável em razão da Companhia não possuir plano de remuneração baseado em ações.

|   |
|---|
| <b>13.8</b> Em relação às opções exercidas e ações entregues relativas à remuneração baseada em ações do conselho de administração e da diretoria estatutária, nos 3 últimos exercícios sociais, elaborar tabela com o seguinte conteúdo: |
| a. órgão  |
| b. número de membros  |
| c. em relação às opções exercidas informar:   |
| i. número de ações  |
| ii. preço médio ponderado de exercício  |
| iii. valor total da diferença entre o valor de exercício e o valor de mercado das ações relativas às opções exercidas   |
| d. em relação às ações entregues informar:  |
| i. número de ações  |
| ii. preço médio ponderado de aquisição  |
| iii. valor total da diferença entre o valor de aquisição e o valor de mercado das ações adquiridas  |

Não aplicável em razão da Companhia não possuir plano de remuneração baseado em ações.

|  |
|--|
| <b>13.9</b> Descrição sumária das informações necessárias para a compreensão dos dados divulgados nos itens 13.6 a 13.8, tal como a explicação do método de precificação do valor das ações e das opções, indicando, no mínimo:  |
| a. modelo de precificação  |
| b. dados e premissas utilizadas no modelo de precificação, incluindo o preço médio ponderado das ações, preço de exercício, volatilidade esperada, prazo de vida da opção, dividendos esperados e a taxa de juros livre de risco |
| c. método utilizado e as premissas assumidas para incorporar os efeitos esperados de exercício antecipado  |
| d. forma de determinação da volatilidade esperada  |
| e. se alguma outra característica da opção foi incorporada na mensuração de seu valor justo  |

Não aplicável em razão da Companhia não possuir plano de remuneração baseado em ações.

|  |
|--|
| <b>13.10</b> Em relação aos planos de previdência em vigor conferidos aos membros do conselho de administração e aos diretores estatutários, fornecer as seguintes informações em forma de tabela:             |
| a. órgão   |
| b. número de membros   |
| c. nome do plano   |
| d. quantidade de administradores que reúnem as condições para se aposentar   |
| e. condições para se aposentar antecipadamente   |
| f. valor atualizado das contribuições acumuladas no plano de previdência até o encerramento do último exercício social, descontada a parcela relativa a contribuições feitas diretamente pelos administradores |
| g. valor total acumulado das contribuições realizadas durante o último exercício social, descontada a parcela relativa a contribuições feitas diretamente pelos administradores                                |
| h. se há a possibilidade de resgate antecipado e quais as condições  |

Não aplicável em razão da Companhia não possuir plano de previdência em vigor.

**13.11 - Remuneração individual máxima, mínima e média do conselho de administração, da diretoria estatutária e do conselho fiscal****Valores anuais**

|                                   | Diretoria Estatutária |            |            | Conselho de Administração |            |            |
|-----------------------------------|-----------------------|------------|------------|---------------------------|------------|------------|
|                                   | 31/12/2012            | 31/12/2011 | 31/12/2010 | 31/12/2012                | 31/12/2011 | 31/12/2010 |
| Nº de membros                     | 4,00                  | 4,00       | 4,00       | 6,00                      | 6,00       | 6,00       |
| Valor da maior remuneração(Reais) | 0,00                  | 0,00       | 0,00       | 0,00                      | 0,00       | 0,00       |
| Valor da menor remuneração(Reais) | 0,00                  | 0,00       | 0,00       | 0,00                      | 0,00       | 0,00       |
| Valor médio da remuneração(Reais) | 0,00                  | 0,00       | 0,00       | 0,00                      | 0,00       | 0,00       |

**Observação**

Diretoria Estatutária

Conselho de Administração

**13.12** Descrever arranjos contratuais, apólices de seguros ou outros instrumentos que estruturam mecanismos de remuneração ou indenização para os administradores em caso de destituição do cargo ou de aposentadoria, indicando quais as consequências financeiras para o emissor

Não há quaisquer arranjos contratuais, apólices de seguros ou outros instrumentos que estruturam mecanismos de remuneração ou indenização para os administradores em caso de destituição do cargo ou de aposentadoria.

**13.13** Em relação aos 3 últimos exercícios sociais, indicar o percentual da remuneração total de cada órgão reconhecida no resultado do emissor referente a membros do conselho de administração, da diretoria estatutária ou do conselho fiscal que sejam partes relacionadas aos controladores, diretos ou indiretos, conforme definido pelas regras contábeis que tratam desse assunto

Nos 3 últimos exercícios sociais, não há qualquer qualquer valor reconhecido no resultado do emissor referente a membros do conselho de administração, da diretoria estatutária ou do conselho fiscal que sejam partes relacionadas aos controladores, diretos ou indiretos, do emissor.



**13.14** Em relação aos 3 últimos exercícios sociais, indicar os valores reconhecidos no resultado do emissor como remuneração de membros do conselho de administração, da diretoria estatutária ou do conselho fiscal, agrupados por órgão, por qualquer razão que não a função que ocupam, como por exemplo, comissões e serviços de consultoria ou assessoria prestados

Não houve nos 3 últimos exercícios sociais valores reconhecidos no resultado do emissor como remuneração de membros do conselho de administração ou da diretoria estatutária, agrupados por órgão, por qualquer razão que não a função que ocupam.

**13.15** Em relação aos 3 últimos exercícios sociais, indicar os valores reconhecidos no resultado de controladores, diretos ou indiretos, de sociedades sob controle comum e de controladas do emissor, como remuneração de membros do conselho de administração, da diretoria estatutária ou do conselho fiscal do emissor, agrupados por órgão, especificando a que título tais valores foram atribuídos a tais indivíduos

| EXERCÍCIO DE 2010 (R\$ mil) |                           |                 |                       |              |
|-----------------------------|---------------------------|-----------------|-----------------------|--------------|
| Órgão                       | Conselho de Administração | Conselho Fiscal | Diretoria Estatutária |              |
|                             | Fixa                      | Fixa            | Fixa                  | Variável     |
| CPFL Paulista               | -                         | -               | 3.161                 | 724          |
| CPFL Piratininga            | -                         | -               | 1.227                 | 738          |
| CPFL Geração                | -                         | -               | 1.522                 | 883          |
| RGE                         | -                         | -               | 1.222                 | 796          |
| CPFL Brasil                 | -                         | -               | 452                   | 274          |
| CPFL Santa Cruz             | -                         | -               | 636                   | 540          |
| CPFL Jaguari                | -                         | -               | 162                   | 132          |
| CPFL Mococa                 | -                         | -               | 158                   | 129          |
| CPFL Leste Paulista         | -                         | -               | 134                   | 123          |
| CPFL Sul Paulista           | -                         | -               | 136                   | 124          |
| Paulista Lajeado            | -                         | -               | -                     | -            |
| <b>TOTAL<sup>(1)</sup></b>  | -                         | -               | <b>8.810</b>          | <b>4.463</b> |

(1) No valor da remuneração, estão incluídos todos os encargos e provisões para atendimento ao regime de competência do exercício.

| EXERCÍCIO DE 2009 (R\$ mil) |                           |                 |                       |              |
|-----------------------------|---------------------------|-----------------|-----------------------|--------------|
| Órgão                       | Conselho de Administração | Conselho Fiscal | Diretoria Estatutária |              |
|                             | Fixa                      | Fixa            | Fixa                  | Variável     |
| CPFL Paulista               | -                         | -               | 2.479                 | 1.628        |
| CPFL Piratininga            | -                         | -               | 1.233                 | 804          |
| CPFL Geração                | -                         | -               | 1.480                 | 748          |
| RGE                         | -                         | -               | 1.317                 | 1.724        |
| CPFL Brasil                 | -                         | -               | 468                   | 311          |
| CPFL Santa Cruz             | -                         | -               | 1.111                 | 86           |
| CPFL Jaguari                | -                         | -               | 164                   | 22           |
| CPFL Mococa                 | -                         | -               | 163                   | 22           |
| CPFL Leste Paulista         | -                         | -               | 151                   | 20           |
| CPFL Sul Paulista           | -                         | -               | 149                   | 20           |
| Paulista Lajeado            | -                         | -               | -                     | -            |
| <b>TOTAL<sup>(1)</sup></b>  | -                         | -               | <b>8.715</b>          | <b>5.385</b> |

**13.15 - Remuneração de administradores e membros do conselho fiscal reconhecida no resultado de controladores, diretos ou indiretos, de sociedades sob controle comum e de controladas do emissor**

(1) No valor da remuneração, estão incluídos todos os encargos e provisões para atendimento ao regime de competência do exercício.

**13.16** Fornecer outras informações que o emissor julgue relevantes

Não há outras informações neste tópico que a Companhia julgue relevantes.

|  |
|--|
| <b>14. Recursos humanos</b>  |
| <b>14.1.</b> Descrever os recursos humanos do emissor, fornecendo as seguintes informações:                    |
| a. número de empregados (total, por grupos com base na atividade desempenhada e por localização geográfica)    |
| b. número de terceirizados (total, por grupos com base na atividade desempenhada e por localização geográfica) |
| c. índice de rotatividade  |
| d. exposição do emissor a passivos e contingências trabalhistas  |

**a)** A empresa é uma *holding* e não possui nenhum funcionário.

**b)** A empresa não possui nenhum funcionário terceirizado.

**c)** Não aplicável.

**d)** Não aplicável.

**14.2** Comentar qualquer alteração relevante ocorrida com relação aos números divulgados no item 14.1 acima

Não há qualquer alteração relevante ocorrida com relação aos números divulgados no item 14.1 acima.

|   |
|---|
| <b>14.3</b> Descrever as políticas de remuneração dos empregados do emissor, informando:                          |
| a. política de salários e remuneração variável  |
| b. política de benefícios   |
| c. características dos planos de remuneração baseados em ações dos empregados não-administradores, identificando: |
| i. grupos de beneficiários  |
| ii. condições para exercício  |
| iii. preços de exercício  |
| iv. prazos de exercício   |
| v. quantidade de ações comprometidas pelo plano   |

A empresa não possui uma política de remuneração de empregados definida.

**14.4** Descrever as relações entre o emissor e sindicatos

A empresa não possui nenhum vínculo com sindicatos.



**15.1 / 15.2 - Posição acionária**

| Acionista   |                           |                                      |                       |                                 |               |             |
|---|---------------------------|--------------------------------------|-----------------------|---------------------------------|---------------|-------------|
| CPF/CNPJ acionista  | Nacionalidade-UF          | Participa de acordo de acionistas    | Acionista controlador | Última alteração                |               |             |
| Qtde. ações ordinárias (Unidades)                               | Ações ordinárias %        | Qtde. ações preferenciais (Unidades) | Ações preferenciais % | Qtde. total de ações (Unidades) | Total ações % |             |
| <b>Detalhamento por classes de ações (Unidades)</b>             |                           |                                      |                       |                                 |               |             |
| Classe ação   | Qtde. de ações (Unidades) | Ações %                              |                       |                                 |               |             |
| <b>Energia São Paulo Fundo de Investimento em Participações</b> |                           |                                      |                       |                                 |               |             |
| 02.178.371/0001-93  | brasileira-RJ             | Não                                  | Sim                   | 18/12/2008                      |               |             |
|   | 66.728.872                | 100,000000%                          | 0                     | 0,000000%                       | 66.728.872    | 100,000000% |
| <b>OUTROS</b>   |                           |                                      |                       |                                 |               |             |
|   | 6                         | 0,000000%                            | 0                     | 0,000000%                       | 6             | 0,000000%   |
| <b>AÇÕES EM TESOURARIA - Data da última alteração:</b>          |                           |                                      |                       |                                 |               |             |
|   | 0                         | 0,000000%                            | 0                     | 0,000000%                       | 0             | 0,000000%   |
| <b>TOTAL</b>  |                           |                                      |                       |                                 |               |             |
|   | 66.728.878                | 100,000000%                          | 0                     | 0,000000%                       | 66.728.878    | 100,000000% |

## 15.1 / 15.2 - Posição acionária

| CONTROLADORA / INVESTIDORA  |                                  |                                      |                       |                                 |                           |
|---|----------------------------------|--------------------------------------|-----------------------|---------------------------------|---------------------------|
| ACIONISTA   |                                  |                                      |                       |                                 |                           |
| CPF/CNPJ acionista  | Nacionalidade-UF                 | Participa de acordo de acionistas    | Acionista controlador | Última alteração                |                           |
| Detalhamento de ações (Unidades)  |                                  |                                      |                       |                                 |                           |
| Qtde. ações ordinárias (Unidades)   | Ações ordinárias %               | Qtde. ações preferenciais (Unidades) | Ações preferenciais % | Qtde. total de ações (Unidades) | Total ações %             |
| CONTROLADORA / INVESTIDORA  |                                  |                                      |                       | CPF/CNPJ acionista              | Composição capital social |
| <b>Energia São Paulo Fundo de Investimento em Participações</b>                     |                                  |                                      |                       | <b>02.178.371/0001-93</b>       |                           |
| <b>Fundação Sistel de Seguridade Social</b>   |                                  |                                      |                       |                                 |                           |
| 00.493.916/0001-20  | brasileira-DF                    | Sim                                  | Não                   | 16/11/2004                      |                           |
| 21.508.130  | 32,230000                        | 0                                    | 0,000000              | 21.508.130                      | 32,230000                 |
| <b>Classe ação</b>  | <b>Qtde. de ações (Unidades)</b> | <b>Ações %</b>                       |                       |                                 |                           |
| TOTAL   | 0                                | 0.000000                             |                       |                                 |                           |
| <b>Fundo de Investimento em Cotas de Fundo de Investimento em Participações 114</b> |                                  |                                      |                       |                                 |                           |
| 07.792.436/0001-00  | brasileira-SP                    | Sim                                  | Sim                   | 16/11/2004                      |                           |
| 29.618.528  | 44,390000                        | 0                                    | 0,000000              | 29.618.528                      | 44,390000                 |
| <b>Classe ação</b>  | <b>Qtde. de ações (Unidades)</b> | <b>Ações %</b>                       |                       |                                 |                           |
| TOTAL   | 0                                | 0.000000                             |                       |                                 |                           |
| <b>OUTROS</b>   |                                  |                                      |                       |                                 |                           |
| 404.143   | 0,600000                         | 0                                    | 0,000000              | 404.143                         | 0,600000                  |
| <b>Petros - Fundação Petrobras de Seguridade Social</b>                             |                                  |                                      |                       |                                 |                           |
| 34.053.942/0001-50  | brasileira-RJ                    | Sim                                  | Não                   | 16/11/2004                      |                           |
| 15.198.071  | 22,780000                        | 0                                    | 0,000000              | 15.198.071                      | 22,780000                 |
| <b>Classe ação</b>  | <b>Qtde. de ações (Unidades)</b> | <b>Ações %</b>                       |                       |                                 |                           |
| TOTAL   | 0                                | 0.000000                             |                       |                                 |                           |
| <b>TOTAL</b>  | <b>66.728.872</b>                | <b>100,000000</b>                    | <b>0</b>              | <b>0,000000</b>                 | <b>66.728.872</b>         |
|   |                                  |                                      |                       |                                 | <b>100,000000</b>         |

**15.1 / 15.2 - Posição acionária**

| CONTROLADORA / INVESTIDORA   |                                  |                                      |                       |                                 |                           |                   |
|--|----------------------------------|--------------------------------------|-----------------------|---------------------------------|---------------------------|-------------------|
| ACIONISTA  |                                  |                                      |                       |                                 |                           |                   |
| CPF/CNPJ acionista   | Nacionalidade-UF                 | Participa de acordo de acionistas    | Acionista controlador | Última alteração                |                           |                   |
| Detalhamento de ações (Unidades)   |                                  |                                      |                       |                                 |                           |                   |
| Qtde. ações ordinárias (Unidades)  | Ações ordinárias %               | Qtde. ações preferenciais (Unidades) | Ações preferenciais % | Qtde. total de ações (Unidades) | Total ações %             |                   |
| CONTROLADORA / INVESTIDORA   |                                  |                                      |                       | CPF/CNPJ acionista              | Composição capital social |                   |
| Fundo de Investimento em Cotas de Fundo de Investimento em Participações 114 |                                  |                                      |                       | 07.792.436/0001-00              |                           |                   |
| <b>Fundação CESP</b>   |                                  |                                      |                       |                                 |                           |                   |
| 62.465.117/0001-06   | brasileira-SP                    | Não                                  | Sim                   | 16/11/2004                      |                           |                   |
| 29.618.528   | 100,000000                       | 0                                    | 0,000000              | 29.618.528                      | 100,000000                |                   |
| <b>Classe ação</b>   | <b>Qtde. de ações (Unidades)</b> | <b>Ações %</b>                       |                       |                                 |                           |                   |
| TOTAL  | 0                                | 0.000000                             |                       |                                 |                           |                   |
| <b>OUTROS</b>  |                                  |                                      |                       |                                 |                           |                   |
| 0  | 0,000000                         | 0                                    | 0,000000              | 0                               | 0,000000                  |                   |
| <b>TOTAL</b>   | <b>29.618.528</b>                | <b>100,000000</b>                    | <b>0</b>              | <b>0,000000</b>                 | <b>29.618.528</b>         | <b>100,000000</b> |

**15.1 / 15.2 - Posição acionária**

| CONTROLADORA / INVESTIDORA        |                    |                                      |                       |                                 |                           |
|-----------------------------------|--------------------|--------------------------------------|-----------------------|---------------------------------|---------------------------|
| ACIONISTA                         |                    |                                      |                       |                                 |                           |
| CPF/CNPJ acionista                | Nacionalidade-UF   | Participa de acordo de acionistas    | Acionista controlador | Última alteração                |                           |
| Detalhamento de ações (Unidades)  |                    |                                      |                       |                                 |                           |
| Qtde. ações ordinárias (Unidades) | Ações ordinárias % | Qtde. ações preferenciais (Unidades) | Ações preferenciais % | Qtde. total de ações (Unidades) | Total ações %             |
| CONTROLADORA / INVESTIDORA        |                    |                                      |                       | CPF/CNPJ acionista              | Composição capital social |
| Fundação CESP                     |                    |                                      |                       | 62.465.117/0001-06              |                           |
| <b>OUTROS</b>                     |                    |                                      |                       |                                 |                           |
| 1                                 | 100,000000         | 0                                    | 0,000000              | 1                               | 100,000000                |
| <b>TOTAL</b>                      |                    |                                      |                       |                                 |                           |
| 1                                 | 100,000000         | 0                                    | 0,000000              | 1                               | 100,000000                |

**15.3 - Distribuição de capital**

|   |            |
|---|------------|
| <b>Data da última assembleia / Data da última alteração</b> | 30/04/2010 |
| <b>Quantidade acionistas pessoa física (Unidades)</b>       | 6          |
| <b>Quantidade acionistas pessoa jurídica (Unidades)</b>     | 1          |
| <b>Quantidade investidores institucionais (Unidades)</b>    | 0          |

**Ações em Circulação**

*Ações em circulação correspondente a todas ações do emissor com exceção das de titularidade do controlador, das pessoas a ele vinculadas, dos administradores do emissor e das ações mantdas em tesouraria*

|  |   |           |
|--|---|-----------|
| <b>Quantidade ordinárias (Unidades)</b>    | 0 | 0,000000% |
| <b>Quantidade preferenciais (Unidades)</b> | 0 | 0,000000% |
| <b>Total</b>                               | 0 | 0,000000% |

**15.4** Caso o emissor deseje, inserir organograma dos acionistas do emissor, identificando todos os controladores diretos e indiretos bem como os acionistas com participação igual ou superior a 5% de uma classe ou espécie de ações, desde que compatível com as informações apresentadas nos itens 15.1 e 15.2

Não aplicável.

|  |
|--|
| <b>15.5</b> Com relação a qualquer acordo de acionistas arquivado na sede do emissor ou do qual o controlador seja parte, regulando o exercício do direito de voto ou a transferência de ações de emissão do emissor, indicar: |
| a. partes  |
| b. data de celebração  |
| c. prazo de vigência   |
| d. descrição das cláusulas relativas ao exercício do direito de voto e do poder de controle  |
| e. descrição das cláusulas relativas à indicação de administradores  |
| f. descrição das cláusulas relativas à transferência de ações e à preferência para adquiri-las   |
| g. descrição das cláusulas que restrinjam ou vinculem o direito de voto de membros do conselho de administração  |

Encontra-se arquivado na sede da empresa o Acordo de Quotistas do Fundo Energia São Paulo Fundo de Investimento em Participações (“Fundo”).

**a)** Partes: Fundação CESP, PETROS – Fundação Petrobras de Seguridade Social, SISTEL – Fundação Sistel de Seguridade Social, SABESPREV – Fundação Sabesp de Seguridade Social.

**b)** 22/07/1998

**c)** Prazo idêntico ao concedido pela União Federal, através da ANEEL, para a exploração/operacionalização da CPFL Energia S.A. (“CPFL”).

**d)** As Partes concordam em estabelecer os seguintes princípios básicos que devem orientar as decisões e o exercício de seus respectivos direitos de voto nas Reuniões de Quotistas do Fundo, bem como o direito de voto do Fundo nas Assembleias, reuniões prévias e reuniões do Conselho de Administração da Companhia e da CPFL ou seus representantes nas questões referentes às sociedades por ela Controladas e a ela Coligadas:

- as decisões estratégicas no que tange à Companhia deverão ter como objetivos básicos a manutenção e o crescimento dos negócios e das atividades da CPFL, o desenvolvimento de novos projetos, especialmente no setor elétrico e o aumento da margem operacional, priorizando a redução de custos e a maximização do retorno sobre o investimento;

- a administração da Companhia deverá sempre buscar altos níveis de lucratividade, eficiência, produtividade e competitividade nas suas atividades e das sociedades por ela Controladas e a ela Coligadas;

- cada Parte tomará todas as medidas necessárias e efetivas para que sejam realizadas as Reuniões de Quotistas do Fundo em tempo hábil, abstendo-se de praticar atos que, de qualquer modo, impeçam, posterguem ou dificultem a realização das Reuniões de Quotistas do Fundo.

**15.5 - Acordo de acionistas arquivado na sede do emissor ou do qual o controlador seja parte**

e) As Partes terão o direito de eleger um Conselheiro da Companhia a cada 16% (dezesseis por cento) do total das Quotas do Fundo de que forem titulares, desprezando-se as frações menores que referida percentagem.

O Presidente do Conselho de Administração será um dos membros indicados pela Parte que for titular do maior número de Quotas do Fundo.

f) Não há acordo de acionistas arquivado na sede da empresa regulando a transferência de ações de emissão do emissor. Não obstante, encontra-se arquivado na sede da empresa o Acordo de Quotistas do Fundo Energia São Paulo Fundo de Investimento em Participações (“Fundo”), que dispõe sobre a transferência das quotas de emissão do Fundo, cujo patrimônio é composto por ações de emissão da Companhia.

O referido Acordo de Quotistas dispõe que as Partes não venderão, cederão, transferirão, gratuita ou onerosamente, ou, ainda, transmitirão suas Quotas do Fundo, salvo se respeitadas as disposições abaixo:

- No caso de uma das Partes (“Parte Ofertante”) receber uma proposta (“Proposta”) de quaisquer das Partes ou de outros proponentes para lhe vender, ceder, transferir, gratuita ou onerosamente, ou, ainda, transmitir a totalidade ou parte de suas Quotas, a parte ofertante notificará, por escrito, às demais Partes (“Partes Ofertadas”), oferecendo-lhes as Quotas que pretende alienar (“Quotas Ofertadas”), informando o preço e todos os termos e condições da Proposta (inclusive a identificação do proponente e o compromisso de, em adquirindo as Quotas Ofertadas, aderir ao Acordo), bem como a intenção da Parte Ofertante de aceitar a Proposta, da qual deverá anexar cópia à notificação antes mencionada.

- O exercício do Direito de Preferência previsto neste cláusula deverá obedecer o seguinte:

a) as Partes Ofertadas terão o direito de preferência para aquisição das Quotas Ofertadas, como abaixo definido;

b) desde que as Partes Ofertadas não tenham proposto adquirir integralmente as Quotas Ofertadas, a Parte Ofertante estará livre para, a seu critério, alienar todas as Quotas Ofertadas para o Proponente, somente podendo assim proceder nos exatos termos da Proposta.

- As Partes Ofertadas terão direito de preferência na aquisição das Quotas Ofertadas (e de eventuais sobras), nos mesmos termos e condições da Proposta, na proporção do número de Quotas de que forem titulares, sobre o total de Quotas, excluídas as Quotas de propriedade da Parte Ofertante.

- No prazo de 30 (trinta) dias contado da data do recebimento pelas Partes Ofertadas da notificação cada uma das Partes Ofertadas deverá, por sua vez, enviar notificação escrita à Parte Ofertante, indicando: (i) que deseja exercer o direito de preferência sobre as Quotas Ofertadas a que fizer jus e sobre as eventuais sobras; (ii) que deseja renunciar a seu direito de preferência, não sendo permitida, a qualquer título, a cessão desse direito. Caso não seja feita a notificação respectiva, o silêncio será entendido como renúncia.

- As Quotas Ofertadas não alienadas estarão livres para serem alienadas ao proponente, nos termos da Proposta, no prazo de 30 (trinta) dias seguintes ao fim do prazo estabelecido acima.

- Qualquer venda, transferência, cessão ou alienação de Quotas que viole o disposto no Acordo será ineficaz, ficando o Fundo, desde já, proibido de registrá-la em seus livros.



**15.5 - Acordo de acionistas arquivado na sede do emissor ou do qual o controlador seja parte**

- Cada uma das Partes deverá remeter às demais Partes e ao administrador do Fundo cópia de todos os avisos e notificações que enviarem, pertinentes ao exercício do direito de preferência.

- A cisão, fusão, incorporação e transformação de qualquer uma das Partes não invalida o disposto no Acordo.

**g)** As Partes obrigam-se a votar e fazer com que os seus representantes (indicados direta ou indiretamente) no Conselho de Administração da Companhia votem pela distribuição imediata dos dividendos recebidos da CPFL, deles deduzidas as despesas incorridas pela Companhia e pelo Fundo, bem como a provisão para o próximo exercício social.

**15.6** Indicar alterações relevantes nas participações dos membros do grupo de controle e administradores do emissor

Não houve nos 3 últimos exercícios sociais alterações relevantes nas participações dos membros do grupo de controle e administradores do emissor.

**15.7** Fornecer outras informações que o emissor julgue relevantes

Não há outras informações neste tópico que a Companhia julgue relevantes.

**16.1** Descrever as regras, políticas e práticas do emissor quanto à realização de transações com partes relacionadas, conforme definidas pelas regras contábeis que tratam desse assunto

O emissor não possui política que trate de transações com partes relacionadas, uma vez que o mesmo não realiza operações dessa natureza.

## **16.2 - Informações sobre as transações com partes relacionadas**

### **Justificativa para o não preenchimento do quadro:**

Não há transações com partes relacionadas

**16.3** Em relação a cada uma das transações ou conjunto de transações mencionados no item 16.2 acima ocorridas no último exercício social: (a) identificar as medidas tomadas para tratar de conflitos de interesses; e (b) demonstrar o caráter estritamente comutativo das condições pactuadas ou o pagamento compensatório adequado

Não aplicável ao emissor.

**17.1 - Informações sobre o capital social**

| <b>Data da autorização ou aprovação</b> | <b>Valor do capital (Reais)</b> | <b>Prazo de integralização</b> | <b>Quantidade de ações ordinárias (Unidades)</b> | <b>Quantidade de ações preferenciais (Unidades)</b> | <b>Quantidade total de ações (Unidades)</b> |
|---|---------------------------------|--------------------------------|--|---|---|
| <b>Tipo de capital</b>                  | <b>Capital Emitido</b>          |                                |  |   |   |
| 24/11/2011                              | 224.426.246,16                  |                                | 66.728.878                                       | 0   | 66.728.878                                  |
| <b>Tipo de capital</b>                  | <b>Capital Integralizado</b>    |                                |  |   |   |
| 24/11/2011                              | 224.426.246,21                  |                                | 66.728.878                                       | 0   | 66.728.878                                  |
| <b>Tipo de capital</b>                  | <b>Capital Autorizado</b>       |                                |  |   |   |
| 24/11/2011                              | 224.426.246,21                  |                                | 66.728.878                                       | 0   | 66.728.878                                  |

**17.2 - Aumentos do capital social**

| Data de deliberação | Orgão que deliberou o aumento   | Data emissão | Valor total emissão (Reais) | Tipo de aumento      | Ordinárias (Unidades) | Preferenciais (Unidades) | Total ações (Unidades) | Subscrição / Capital anterior | Preço emissão | Fator cotação   |
|---------------------|---------------------------------|--------------|-----------------------------|----------------------|-----------------------|--------------------------|------------------------|-------------------------------|---------------|-----------------|
| 14/10/2011          | Assembleia Geral Extraordinária | 01/01/0001   | 0,00                        | Sem emissão de ações | 0                     | 0                        | 0                      | 0,00000000                    | 0,00          | R\$ por Unidade |

**Critério para determinação do preço de emissão**

**Forma de integralização**

---

|            |                                 |            |      |                      |   |   |   |            |      |                 |
|------------|---------------------------------|------------|------|----------------------|---|---|---|------------|------|-----------------|
| 14/10/2011 | Assembleia Geral Extraordinária | 01/01/0001 | 0,00 | Sem emissão de ações | 0 | 0 | 0 | 0,00000000 | 0,00 | R\$ por Unidade |
|------------|---------------------------------|------------|------|----------------------|---|---|---|------------|------|-----------------|

**Critério para determinação do preço de emissão**

**Forma de integralização**

---



### **17.3 - Informações sobre desdobramentos, grupamentos e bonificações de ações**

**Justificativa para o não preenchimento do quadro:**

Não houve desdobramento, grupamento e bonificação.

**17.4 - Informações sobre reduções do capital social**

| Data de deliberação | Data redução | Valor total redução (Reais) | Quantidade ações ordinárias (Unidades) | Quantidade ações preferenciais (Unidades) | Quantidade total ações (Unidades) | Redução / Capital anterior | Valor restituído por ação (Reais) |
|---------------------|--------------|-----------------------------|--|---|-----------------------------------|----------------------------|-----------------------------------|
| 07/06/2011          | 15/08/2011   | 692.575.763,52              | 0                                      | 0   | 0                                 | 99,71205400                | 1,54                              |

**Forma de restituição**

Restituição de 102.756.048 ações de CPFL ao seu acionista controlador, Energia SP FIP. Os demais acionistas, membros do Conselho de Administração abriram mão expressamente do recebimento da restituição.

**Razão para redução**

Capital social excessivo para a Companhia.

**17.5. Fornecer outras informações que o emissor julgue relevantes**

Não há outras informações neste tópico que a Companhia julgue relevantes.

## 18.1 - Direitos das ações

|   |   |
|---|---|
| <b>Espécie de ações ou CDA</b>  | <b>Ordinária</b>  |
| <b>Tag along</b>  | 0,000000  |
| <b>Direito a dividendos</b>   | A Companhia distribuirá como dividendo obrigatório, em cada exercício social, 25% (vinte e cinco por cento) do lucro líquido do exercício, ajustado nos termos do artigo 202 da Lei 6.404/76. |
| <b>Direito a voto</b>   | Pleno   |
| <b>Conversibilidade</b>   | Não   |
| <b>Direito a reembolso de capital</b>   | Não   |
| <b>Restrição a circulação</b>   | Não   |
| <b>Condições para alteração dos direitos assegurados por tais valores mobiliários</b> | Não há condições para alteração dos direitos assegurados por tais valores mobiliários.  |
| <b>Tag along</b>  | 0,000000  |
| <b>Direito a dividendos</b>   | A Companhia distribuirá como dividendo obrigatório, em cada exercício social, 25% (vinte e cinco por cento) do lucro líquido do exercício, ajustado nos termos do artigo 202 da Lei 6.404/76. |
| <b>Direito a voto</b>   | Pleno   |
| <b>Conversibilidade</b>   | Não   |
| <b>Direito a reembolso de capital</b>   | Não   |
| <b>Restrição a circulação</b>   | Não   |
| <b>Condições para alteração dos direitos assegurados por tais valores mobiliários</b> | Não há condições para alteração dos direitos assegurados por tais valores mobiliários.  |

---

**18.2** Descrever, se existirem, as regras estatutárias que limitem o direito de voto de acionistas significativos ou que os obriguem a realizar oferta pública

Não há quaisquer regras estatutárias que limitem o direito de voto de acionistas significativos ou que os obriguem a realizar oferta pública.

**18.3** Descrever exceções e cláusulas suspensivas relativas a direitos patrimoniais ou políticos previstos no estatuto

Não há exceções e cláusulas suspensivas relativas a direitos patrimoniais ou políticos previstos no estatuto da Companhia.

#### **18.4 - Volume de negociações e maiores e menores cotações dos valores mobiliários negociados**

**Justificativa para o não preenchimento do quadro:**

Não aplicável.

## **18.5 - Descrição dos outros valores mobiliários emitidos**

### **Justificativa para o não preenchimento do quadro:**

Não há outros valores mobiliários emitidos



**18.6** Indicar os mercados brasileiros nos quais valores mobiliários do emissor são admitidos à negociação

O mercado brasileiro no qual os valores mobiliários do emissor são admitidos à negociação é o Mercado de Balcão Organizado administrado pela BMF & Bovespa.

|   |
|---|
| <b>18.7</b> Em relação a cada classe e espécie de valor mobiliário admitida à negociação em mercados estrangeiros, indicar:               |
| a. País   |
| b. Mercado  |
| c. entidade administradora do mercado no qual os valores mobiliários são admitidos à negociação   |
| d. data de admissão à negociação  |
| e. se houver, indicar o segmento de negociação  |
| f. data de início de listagem no segmento de negociação   |
| g. percentual do volume de negociações no exterior em relação ao volume total de negociações de cada classe e espécie no último exercício |
| h. se houver, proporção de certificados de depósito no exterior em relação a cada classe e espécie de ações                               |
| i. se houver, banco depositário   |
| j. se houver, instituição custodiante   |

Os valores mobiliários emitidos pelo emissor não são admitidos à negociação em mercados estrangeiros.

**18.8** Descrever as ofertas públicas de distribuição efetuadas pelo emissor ou por terceiros, incluindo controladores e sociedades coligadas e controladas, relativas a valores mobiliários do emissor

Nos 3 últimos exercícios sociais não houve nenhuma oferta pública envolvendo valores mobiliários do emissor.

**18.9** Descrever as ofertas públicas de aquisição feitas pelo emissor relativas a ações de  
emissão de terceiro

Nos 3 últimos exercícios sociais o emissor não realizou qualquer oferta pública de aquisição  
relativa a ações de emissão de terceiro.

**18.10** Fornecer outras informações que o emissor julgue relevantes

Não há outras informações neste tópico que a Companhia julgue relevantes.

## **19.1 - Informações sobre planos de recompra de ações do emissor**

### **Justificativa para o não preenchimento do quadro:**

Não há planos de recompra

## **19.2 - Movimentação dos valores mobiliários mantidos em tesouraria**

### **Justificativa para o não preenchimento do quadro:**

Não aplicável.

**19.3 - Informações sobre valores mobiliários mantidos em tesouraria na data de encerramento do último exercício social**

**Justificativa para o não preenchimento do quadro:**

Não aplicável.



**19.4** Fornecer outras informações que o emissor julgue relevantes

Não há outras informações neste tópico que a Companhia julgue relevantes.

## **20.1 - Informações sobre a política de negociação de valores mobiliários**

### **Justificativa para o não preenchimento do quadro:**

Não aplicável.

**20.2. Fornecer outras informações que o emissor julgue relevantes**

Não há outras informações neste tópico que a Companhia julgue relevantes.

**21.1.** Descrever normas, regimentos ou procedimentos internos adotados pelo emissor para assegurar que as informações a serem divulgadas publicamente sejam recolhidas, processadas e relatadas de maneira precisa e tempestiva

O Diretor de Relações com Investidores da Companhia é o responsável pela divulgação e comunicação à CVM e à Bolsa de Valores do Estado de São Paulo – BOVESPA, de qualquer ato ou fato relevante ocorrido ou relacionado aos negócios da Companhia, bem como por zelar por sua ampla e imediata disseminação, simultaneamente em todos os mercados em que os Valores Mobiliários de sua emissão sejam admitidos à negociação.

As pessoas, tais como Acionistas Controladores, Diretores, membros do Conselho de Administração, do Conselho Fiscal e de quaisquer órgãos que venham a ser criados por disposição estatutária e que tenha funções técnicas ou consultivas na Companhia, que tiverem conhecimento de ato ou fato relevante deverão comunicá-lo ao Diretor de Relações com Investidores, que deverá promover a sua divulgação.

Caso diante da comunicação realizada, as pessoas acima mencionadas constatem a omissão do Diretor de Relações com Investidores no cumprimento de seu dever de comunicação e divulgação, as mesmas somente se eximirão de responsabilidade caso comuniquem imediatamente o ato ou fato relevante à CVM (Instrução CVM nº 358/02, art. 3º, §2º).

A divulgação de ato ou fato relevante deverá ocorrer, sempre que possível, antes do início ou após o encerramento dos negócios na BOVESPA.

Caso seja imperativo que a divulgação de ato ou fato relevante ocorra durante o horário de negociação, o Diretor de Relações com Investidores poderá, ao comunicar o ato ou fato relevante, solicitar, sempre simultaneamente à BOVESPA, a suspensão da negociação dos Valores Mobiliários de sua emissão, pelo tempo necessário à adequada disseminação da informação relevante.

A divulgação de ato ou fato relevante envolvendo a Companhia deverá se dar por meio de publicação nos jornais de grande circulação habitualmente utilizados pela Companhia, podendo ser feita de forma resumida, com indicação dos endereços na rede mundial de computadores – Internet, onde a informação completa deverá estar disponível a todos os investidores, em teor no mínimo idêntico àquele remetido à CVM e à BOVESPA.

A divulgação e a comunicação de ato ou fato relevante, inclusive da informação resumida veiculada pela Internet, devem ser realizadas de modo claro e preciso, em linguagem acessível ao público investidor.

**21.2** Descrever a política de divulgação de ato ou fato relevante adotada pelo emissor, indicando os procedimentos relativos à manutenção de sigilo acerca de informações relevantes não divulgadas

Na legislação societária e do mercado de valores mobiliários, a regra geral em relação a ato ou fato relevante é a de sua imediata comunicação e divulgação ao mercado. Portanto, deixar de comunicar e divulgar imediatamente ato ou fato relevante é uma situação excepcional, diante dos casos em que sua revelação puder colocar em risco interesse legítimo da Companhia (Lei nº 6.404/76, art. 157, §5º, e Instrução CVM nº 358/02, art. 6º, *caput*).

Compete aos Administradores da Companhia ou ao(s) Acionista(s) Controlador(es), conforme a natureza do ato ou fato relevante em questão, decidir por sua não divulgação nas hipóteses de exceção referidas acima.

A critério dos Administradores ou do(s) Acionista(s) Controlador(es), a CVM poderá ser consultada a respeito de decisão adotada nos termos acima descritos, por meio de requerimento dirigido ao Presidente da CVM, em envelope lacrado contendo a palavra "Confidencial" (Instrução CVM nº 358/02, art. 7º e §1º).

Na hipótese de os Administradores ou o(s) Acionista(s) Controlador(es), conforme for, terem decidido pela não divulgação de determinado ato ou fato relevante, dever-se-á, diretamente ou por meio do Diretor de Relações com Investidores, divulgá-lo imediatamente, caso a informação escape ao controle ou ocorra oscilação atípica na cotação, preço ou quantidade negociada dos Valores Mobiliários da Companhia (Instrução CVM nº 358/02, art. 6º, parágrafo único).

**21.3** Informar os administradores responsáveis pela implementação, manutenção, avaliação e fiscalização da política de divulgação de informações

O Diretor de Relações com Investidor é o responsável pela implementação, manutenção, avaliação e fiscalização da política de divulgação de informações.

**21.4** Fornecer outras informações que o emissor julgue relevantes

Não há outras informações neste tópico que a Companhia julgue relevantes.

**22.1 - Aquisição ou alienação de qualquer ativo relevante que não se enquadre como operação normal nos negócios do emissor****22. Negócios extraordinários**

**22.1.** Indicar a aquisição ou alienação de qualquer ativo relevante que não se enquadre como operação normal nos negócios do emissor

Nos 3 últimos exercícios sociais, não houve aquisição ou alienação de qualquer ativo relevante que não se enquadre como operação normal nos negócios do emissor.



**22.2 - Alterações significativas na forma de condução dos negócios do emissor****22.2** Indicar alterações significativas na forma de condução dos negócios do emissor

Nos 3 últimos exercícios sociais, não houve alterações significativas na forma de condução dos negócios do emissor.

**22.3 - Contratos relevantes celebrados pelo emissor e suas controladas não diretamente relacionados com suas atividades operacionais**

|  |
|--|
| <b>22.3</b> Identificar os contratos relevantes celebrados pelo emissor e suas controladas não diretamente relacionados com suas atividades operacionais |
|--|

Nos 3 últimos exercícios sociais, não há contratos relevantes celebrados pelo emissor e suas controladas não diretamente relacionados com suas atividades operacionais.

**22.4 - Outras informações relevantes**

|   |
|---|
| <b>22.4</b> Fornecer outras informações que o emissor julgue relevantes |
|---|

Não há outras informações neste tópico que a Companhia julgue relevantes.